

Cinsel Eđitim Tedavi ve Arařtırma Derneđi



CİNSEL SAĞLIK VE ÜREME SAĞLIđI ARAŐTIRMASI 2006

CETAD
CİNSEL EđİTİM TEDAVİ VE ARAŐTIRMA DERNEđİ



"Cinsel Saęlık ve Üreme Saęlığı Alanında Ulusal ve Yerel Medya Yoluyla Savunuculuk" projesi, Avrupa Birlięi tarafından finanse edilen T.C. Saęlık Bakanlıęı Türkiye Üreme Saęlığı Programı kapsamında desteklenmektedir.

Bu yayının içerięi sadece Cinsel Eęitim Tedavi ve Arařtırma Derneęi Proje Ekibi sorumluluęu altında olup, hiębir Őekilde T.C. Saęlık Bakanlıęı ile Avrupa Birlięi'nin görüşlerini yansıtmaz.

YAŞAM BOYU CİNSEL SAĞLIK... SİZİN DE HAKKINIZ!

Cinsel Sağlık ve Üreme Sağlığı Alanında Ulusal ve Yerel
Medya Yoluyla Savunuculuk Projesi

Cinsel Sağlık ve Üreme Sağlığı Araştırması 2006

Proje Yürütücüsü:

Cinsel Eğitim Tedavi ve Araştırma Derneği

Proje Destekleyenleri:

Türkiye Aile Sağlığı ve Planlaması Vakfı
Eğitim ve Sağlık Muhabirleri Derneği

Proje Ekibi:

Proje Direktörü: Doç. Dr. Cem İncesu

Proje Koordinatörü: Azime Acar

Proje Asistanı: Tracy Kazmirci

Proje Sekreteri: Pınar Bingöl

Yerel Temsilciler: Şadan Kolaylı (Bursa), Veysi İpek (Diyarbakır), Filiz Özkan (İzmir)

Proje Çalışma Grubu Üyeleri:

Azime Acar, *Proje Koordinatörü*

Prof. Dr. Ayşen Bulut, *İstanbul Tıp Fakültesi Tıp Eğitimi Ana Bilim Dalı Başkanı*

Prof.Dr. Engin Eker, *Cerrahpaşa Tıp Fakültesi Psikiyatri Anabilim Dalı Öğretim Üyesi;*

Türkiye Geropsikiyatri Derneği Başkanı

Doç. Dr. Cem İncesu, *Proje Direktörü*

Nurcan Müftüoğlu, *Uzman Sosyolog; Türkiye Aile Sağlığı ve Planlaması Vakfı Genel Koordinatör Yardımcısı*

Uzm. Dr. Haluk Pektaş, *Yıldız Teknik Üniversitesi Sağlık Merkezi Başhekim Yardımcısı*

Prof. Dr. Ferruh Şimşek, *Marmara Üniversitesi Tıp Fakültesi Üroloji Anabilim Dalı Başkanı*

Prof. Dr. Şahika Yüksel, *İstanbul Tıp Fakültesi Psikiyatri Anabilim Dalı Öğretim Üyesi*

Proje İletişim Kurulu Üyeleri:

Yazgülü Aldoğan, *Posta Gazetesi Köşe Yazarı*

Tuğrul Eryılmaz, *Radikal Ekler Yayın Yönetmeni*

Sezgin Onat, *Doğan Radyolar Grubu Genel Müdürü*

Neyyire Özkan, *Hürriyet Eklerden Sorumlu Yazı İşleri Müdürü*

Balççek Pamir, *Sabah Gazetesi Yazı İşleri Müdürü*

Levent Tayla, *Merkez Dergi Grubu Genel Müdür Yardımcısı*

Neşe Toptaş, *Show TV Haber Sorumlu Müdürü*

ÖNSÖZ

Merhaba,

Cinsellik ülkemizde son derece zorlu bir konudur. Zorluğu, çelişkilerle dolu bir alan olmasından kaynaklanmaktadır. Hem en çok merak edilen hem de en çok yasaklanan, hem en çok konuşulan hem de aslında hiç konuşulmayan, çok bilindiği iddia edilen ama aslında çok az bilinen, bir yanda övünülen diğer yanda ise aslında çok utanılan bir konudur cinsellik. Dahası, iyimser rakamlara göre her dört erişkinden birinin, kötümser rakamlara göre ise toplumun neredeyse yarısından fazlasının sorun yaşadığı bir alandır.

Böylesine çelişkilerle dolu bir alanda, özellikle üç meslek gurubunun işi çok zordur: cinsellik alanında uğraşan bilim insanları, hizmet sunucuları ve medya üyeleri. Bu çelişki onlara da yansır kimi zaman;

Konuşmak ile susmak;

Bilineni paylaşmak ile paylaşmamak;

Yazmak ile yazmamak;

Ve bilimsel olanla olmayan arasında kaldıkları olur.

Kurulduğu 1998 yılından beri cinsellik alanındaki etkinliklerini sürdüren CETAD, bu zorlu alanda çelişkileri azaltmak ve doğruları savunmak için çalışmaktadır. Bu çabanın devamı olarak CETAD, Haziran 2006-Haziran 2007 tarihleri arasında "Cinsel Sağlık ve Üreme Sağlığı Alanında Ulusal ve Yerel Medya Yoluyla Savunuculuk" başlıklı bir projeyi yürüttü.

Projemiz, ulusal ve yerel medya üyelerinin cinsel sağlık ve üreme sağlığı alanındaki haberdarlık ve duyarlılıklarını artırmayı ve bu alanda çalışan bilim insanları, hizmet sunucuları ve sivil toplum kuruluşlarıyla karşılıklı işbirliğini geliştirmeyi hedefledi.

Biliyoruz ki, benzer zorluklar yaşayan bu farklı meslek guruplarının birbirlerini daha iyi anlamaları, zorlukları birlikte aşmalarını kolaylaştıracak böylece kamuoyuna cinsellik alanındaki doğru mesajların daha etkin ve daha yaygın biçimde ulaşmasını kolaylaştıracaktır.

Ayrıca cinsel sağlık ve üreme sağlığı alanındaki savunuculuğun, toplumun hizmet talebinin ve dolayısıyla hizmet sunumunun yaygınlaştırılmasında çok önemli bir yeri olduğunu düşünmekteyiz.

Bu kitapta yer alan araştırma, yukarıda söz edilen proje kapsamında CETAD tarafından 2006 Temmuz-Ağustos ayları içerisinde yapılmıştır. Bu araştırma ile çok şey söylenen ancak bilimsel açıdan çok az araştırılmış olan cinsellik konusunda Türk toplumunun eğilimlerini saptamaya çalıştık. Ülkemizde yaşanan cinselliğe ve sorunlara ilişkin kısıtlı toplumsal verilere bir katkı sağlamayı hedefledik. Bu projenin en önemli ürünlerinden birinin bu araştırma olduğunu düşünüyoruz.

Projemiz, AB Komisyonu tarafından finanse edilen ve ülkemizde Sağlık Bakanlığı tarafından yürütülen Türkiye Üreme Sağlığı Programı tarafından desteklendi. Her iki kuruma ve ayrıca projemizin destekleyicileri olan Türkiye Aile Sağlığı ve Planlaması Vakfı ile Eğitim ve Sağlık Muhabirleri Derneğine teşekkür ediyoruz.

Akademisyenlerden oluşan Proje Çalışma Gurubu'na ve medya yöneticilerinden oluşan Proje İletişim Kurulu'na araştırmaya katkıları; Proje Koordinatörü Azime Acar, asistanı Tracy Kazmirci, sekreteri Pınar Bingöl ile projede görevli araştırmacı-yazar kadrolara titiz ve gönülden çalışmaları; bu çalışmayı CETAD adına ülke çapında yürüten TNS PIAR araştırma firması yetkili ve çalışanlarına da yine deneyimlerinin ışığında yol gösterici ve titiz çalışmaları ve son olarak araştırma sonuçlarının elinizdeki bu kitaba dönüşümünde rol alan Omega Araştırma Firması yetkililerine de sabırlı ve anlayışlı yaklaşımları nedeniyle teşekkürü bir borç biliyoruz.

Umuyoruz ki, CETAD'ın üstlendiği bu proje kamuoyunda cinsel sağlık ve üreme sağlığı bilincine katkıda bulunacaktır.

Saygılarımla,
Doç. Dr. Cem İNCESU
CETAD Yönetim Kurulu Üyesi ve Proje Direktörü

İÇİNDEKİLER

1. Metodolojik Bilgiler ve Açıklamalar	9
1.1. YÖNTEM.....	9
1.2. SORU FORMU.....	9
1.3. ÖRNEK YAPISI VE ÖRNEKLEME.....	9
1.4. SAHA ÇALIŞMALARI VE DENETİM.....	22
1.5. VERİ GİRİŞİ, ANALİZ VE RAPORLAMA.....	22
1.5.1. VERİ GİRİŞİ.....	22
1.5.2. ANALİZ.....	22
1.5.3. EVRENE VE ÖRNEĞE İLİŞKİN İSTATİSTİKİ BİLGİLER.....	23
1.6. ZAMAN PLANI.....	23
2. Araştırma Sonuçları & Detaylı Bulgular	24
BÖLÜM 1	25
CİNSEL BİLGİLENİM & DEĞERLER, TUTUM ve DAVRANIŞLAR.....	25
BÖLÜM 2	75
CİNSEL SORUNLAR & SAĞLIK HİZMETLERİ.....	75
BÖLÜM 3	115
CİNSELLİKLE İLGİLİ DEĞERLER.....	115
BÖLÜM 4	131
CİNSELLİK & MEDYA.....	131
BÖLÜM 5	151
ÖZEL CİNSELLİK.....	151
3. Soru Formu	163

1. METODOLOJİK BİLGİLER VE AÇIKLAMALAR

1.1. YÖNTEM

“Cinsel Sağlık ve Üreme Sağlığı” Araştırması, Kantitatif Araştırma Teknikleri'nden faydalanılarak CETAD adına TAYLOR NELSON SOFRES PİAR ARAŞTIRMA DAN. TİC. AŞ. (TNS PİAR) tarafından gerçekleştirilmiştir. Uygulamada soru formunun görüşülen kişilerin üzerinde baskı yaratacak bölümleri denegin kendi doldurması yöntemi ile, diğer bölümleri ise eğitimli anketörlerin gerçekleştirdiği “yüz yüze anket yöntemi” ile gerçekleştirilmiştir.

*Araştırma kapsamında görüşülenlerin %32'si anketin hassas içerikli bölümlerini kendileri doldurmuş, geriye kalan %68'lik bölüm tüm anketi anketörün sorularına yanıt vererek / cevap şıklarının hatırlatıldığı sorularda, karta bakıp uygun seçeneği seçerek cevaplamıştır.

1.2. SORU FORMU

Soru formu kapsamında irdelenen başlıklar TNS Piar araştırma uzmanları tarafından, konuya ilişkin araştırma tecrübeleri ışığında ve CETAD yetkilileri ile işbirliği sonucunda oluşturulmuştur.

1.3. ÖRNEK YAPISI VE ÖRNEKLEME

Araştırmanın saha çalışmaları 16 yaş ve üstü Türkiye kent nüfusunu temsil eden “1537 birimlik” bir örneklem üzerinde yürütülmüştür.

Örneklem, Adana, Ankara, Antalya, Bursa, Denizli, Diyarbakır, Erzurum, Eskişehir, Gaziantep, İçel, İstanbul, İzmir, Kayseri, Kırklareli, Konya, Malatya, Manisa, Samsun, Trabzon ve Zonguldak olmak üzere toplam 20 ilde gerçekleştirilmiştir.

Araştırmanın örnekleme hane seçimine dek “çok aşamalı tesadüfi örnekleme” ile, denek seçiminde ise kota örnekleme ile seçilmiştir. Bu yöntem doğrultusunda örnek seçiminde aşağıda belirtilen aşamalar uygulanmıştır:

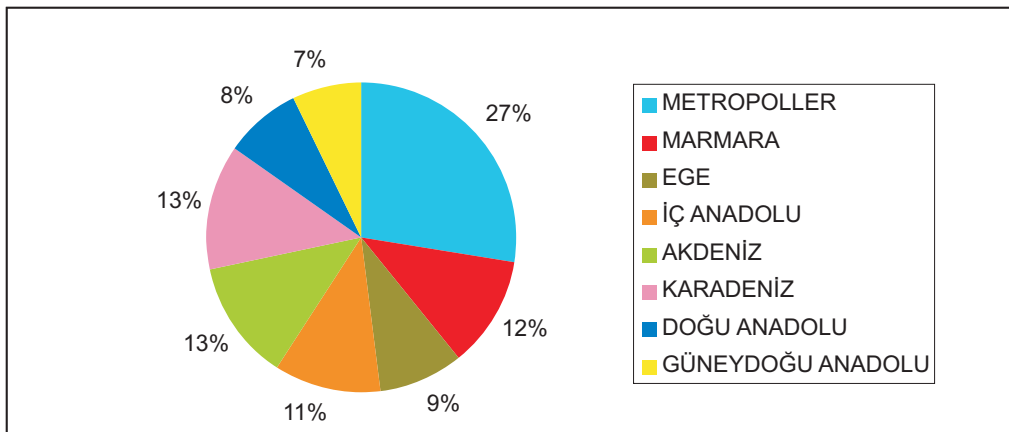
1. Bölge (Önceden belirlenmiş: Tüm coğrafi bölgeler ve Metropoller)
2. İller (Önceden belirlenmiş: En kalabalık nüfusa sahip, bölgesel temsiliyeti olan 20 il)
3. Mahalleler (2000 nüfus sayımı verileri kullanılarak tesadüfi olarak seçilmiştir)
4. Sokaklar - Örnek noktaları (Arsa ve Arazi Asgari Metrekare Birim Değerleri-2002 veritabanı kullanılarak tesadüfi olarak seçilmiştir)
5. Haneler (Sokaklarda, önceden belirlenmiş yürüyüş kuralı kullanılarak belirlenmiştir)
6. Hanelerde görüşülecek kişiler (Görüşülecek kişiler yaş, cinsiyet, sosyo-ekonomik statü, çalışma durumu ve yerleşim yeri kotaları kullanılarak belirlenmiştir)

Her ilde yapılacak anket sayısı, bölge bazındaki anket sayılarının, bölge kent nüfusunu temsil eden illerin 16 yaş ve üstü nüfusuna orantısal olarak belirlenmiştir.

Kota verilen sosyo-demografik deęişkenler itibarı ile, arařtırmanın gerekleřen örnek yapısı takip eden tablolarda sunulmaktadır:

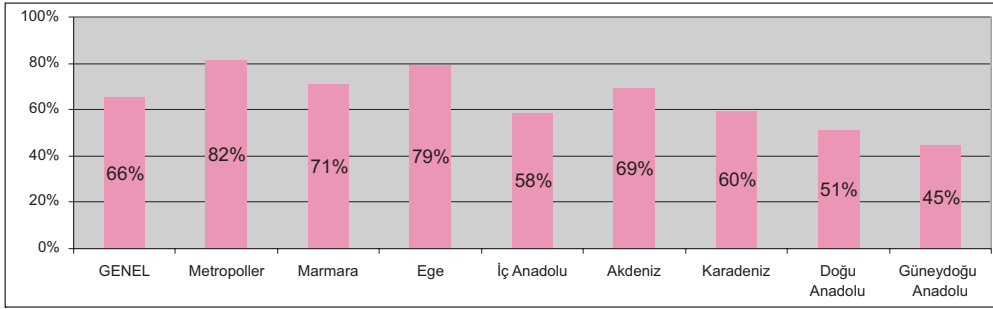
İLLER / BÖLGELER	
	CİNSEL SAĐLIK VE ÜREME SAĐLIĐI 2006 GEREKLEŐEN %
METROPOLLER	421
İstanbul	243
Ankara	96
İzmir	82
MARMARA	183
Bursa	156
Kırkklareli	27
EGE	133
Manisa	77
Denizli	56
İ ANADOLU	173
Kayseri	47
Eskiřehir	33
Konya	93
AKDENİZ	193
Adana	66
İel	62
Antalya	65
KARADENİZ	199
Samsun	87
Zonguldak	44
Trabzon	68
DOĐU ANADOLU	123
Malatya	62
Erzurum	61
GÜNEYDOĐU ANADOLU	112
Gaziantep	56
Diyarbakır	56
TOPLAM	1537

ÖRNEK YAPISININ BÖLGELERE GÖRE DAĐILIMI



İllere göre % dađılım vermek anlamlı olmayacaktır. Zira il bazında temsiliyet deđil, bölge bazında temsiliyet odaklı bir örnek yapısı planlanmıřtır.

*Cevaplama oranı: Toplam 1537 anket tamamlayabilmek için 2338 ayrı kişi ile temasa geçilmiştir. Bu kişilerden 801'i anket yapmayı reddetmiştir. Genel cevaplama oranı %66'dır. Cevaplama oranları bölgelere göre tahmin edilebileceği gibi farklılaşmaktadır. Aşağıdaki grafikte bölgelere göre farklılaşan cevaplama oranları özetlenmektedir.

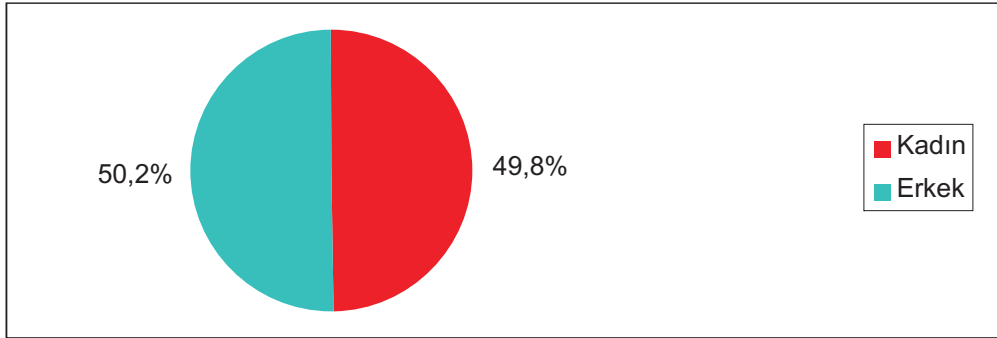


CİNSİYET

CİNSEL SAĞLIK VE ÜREME SAĞLIĞI 2006 GERÇEKLEŞEN %

Kadın	49,8
Erkek	50,2
TOPLAM	100,0

ÖRNEK YAPISININ CİNSİYETE GÖRE DAĞILIMI

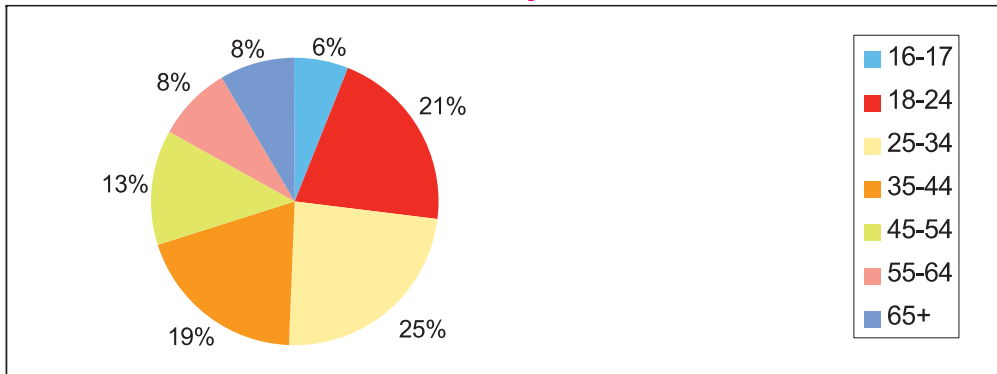


YAŞ

CİNSEL SAĞLIK VE ÜREME SAĞLIĞI 2006 GERÇEKLEŞEN %

16-17	6,1
18-24	20,9
25-34	23,6
35-44	19,3
45-54	13,2
55-64	8,4
65+	8,4
TOPLAM	100,0

ÖRNEK YAPISININ YAŞA GÖRE DAĞILIMI



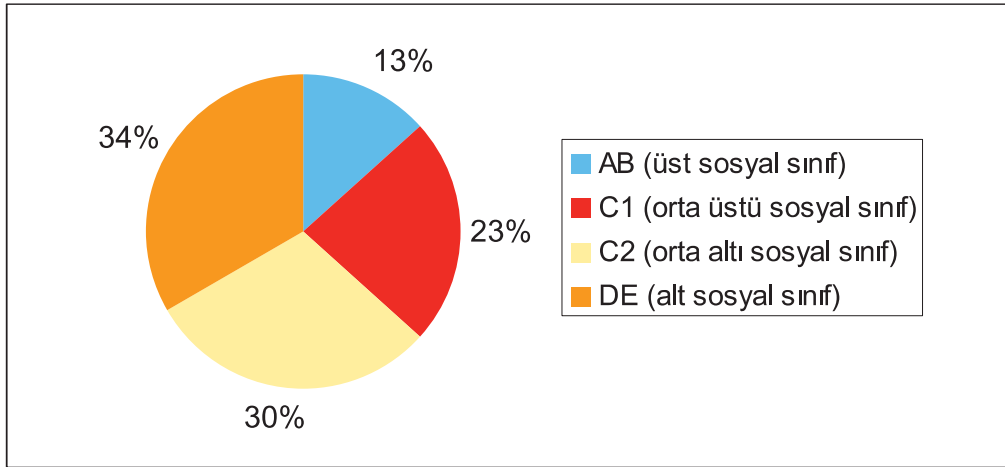
GÖRÜŞÜLEN KİŞİLERİN CİNSİYET VE MEDENİ DURUM KIRILIMINDA YAŞ KOMPOZİSYONU

	Evli/Dul / Boşanmış Kadın		Evli/Dul /Boşanmış Erkek	
	Bekar kadın	Bekar erkek		
16 - 17	-	19,5	-	14,8
18 - 24	6,7	51,7	1,6	47,9
25 - 34	24	22,1	19,5	29,9
35 - 44	25,8	4	30,1	5,3
45 - 54	18,3	1,5	22,3	1
55 - 64	12	1,3	13,8	0,5
65+	13,3	-	12,7	0,7
TOPLAM	100.0	100.0	100.0	100.0

SOSYAL SINIF

	CİNSEL SAĞLIK VE ÜREME SAĞLIĞI 2006 GERÇEKLEŞEN %
AB	13,3
C1	23,3
C2	30,0
DE	33,4
TOPLAM	100.0

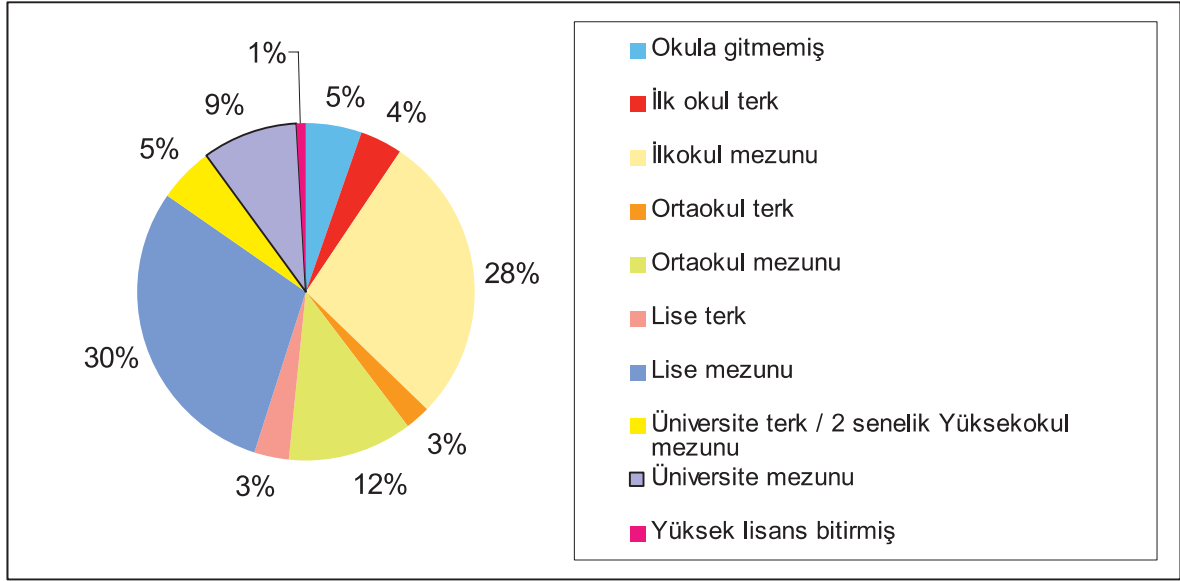
ÖRNEK YAPISININ SOSYAL SINIFA GÖRE DAĞILIMI



GÖRÜŞÜLEN KİŞİ EĞİTİM DÜZEYİ "EN SON MEZUN OLUNAN OKUL"

	CİNSEL SAĞLIK VE ÜREME SAĞLIĞI 2006 GERÇEKLEŞEN %
Okula gitmemiş	5,2
İlk okul terk	4,3
İlkokul mezunu	27,7
Ortaokul terk	2,5
Ortaokul mezunu	12,1
Lise terk	3,1
Lise mezunu	29,7
Üniversite terk veya 2 senelik Yüksek okul mezunu	5,4
Üniversite mezunu	9,3
Yüksek lisans bitirmiş	0,7
TOPLAM	100.0

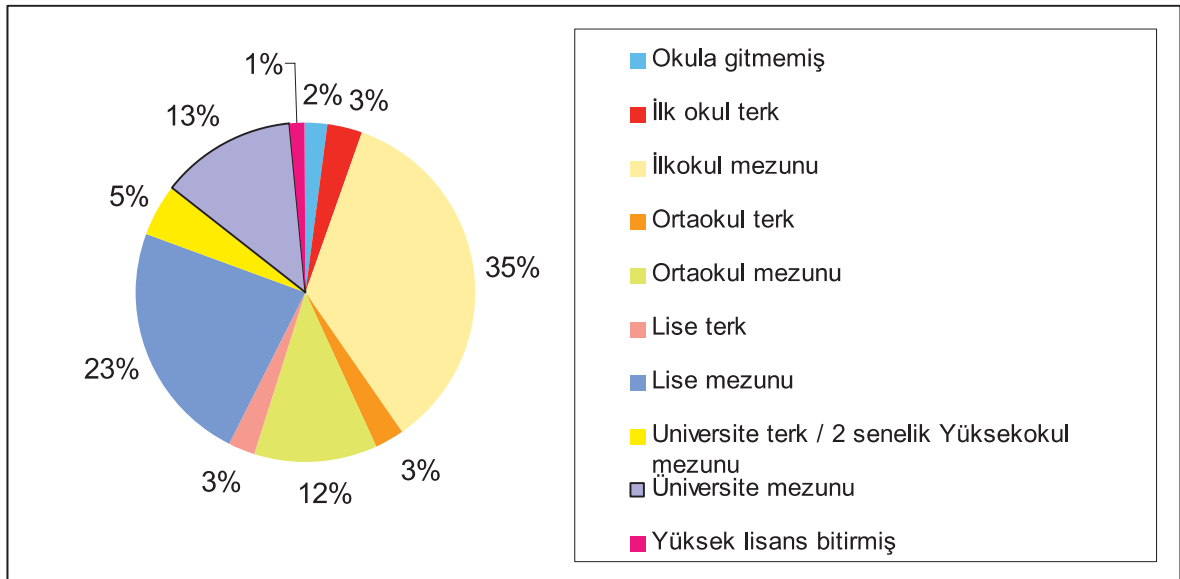
ÖRNEK YAPISININ GÖRÜŞÜLEN KİŞİ EĞİTİM DÜZEYİNE GÖRE DAĞILIMI



HANE HALKI REİSİNİN EĞİTİM DÜZEYİ
"EN SON MEZUN OLUNAN OKUL"

CİNSEL SAĞLIK VE ÜREME SAĞLIĞI 2006 GERÇEKLEŞEN	
	%
Okula gitmemiş	2,3
İlk okul terk	3,2
İlkokul mezunu	34,7
Ortaokul terk	2,7
Ortaokul mezunu	11,8
Lise terk	2,6
Lise mezunu	23,3
Üniversite terk veya 2 senelik Yüksek okul mezunu	5,0
Üniversite mezunu	13
Yüksek lisans bitirmiş	1,3
TOPLAM	100,0

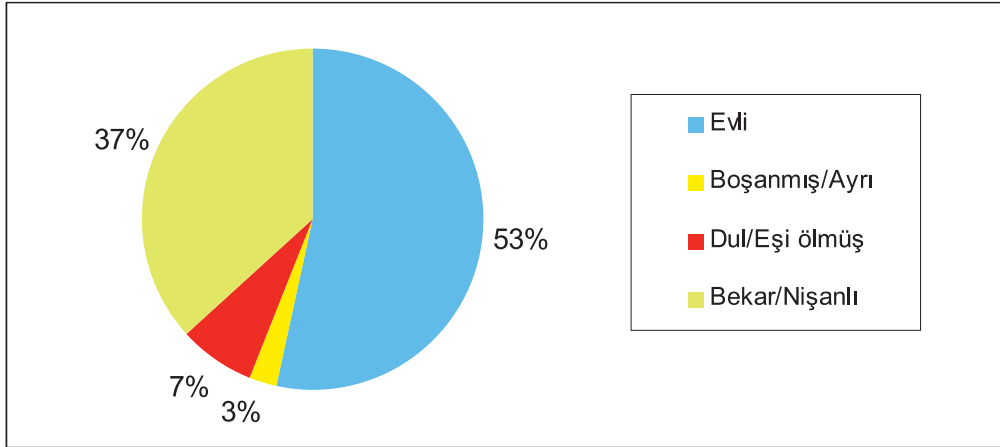
ÖRNEK YAPISININ HANE HALKI REİSİNİN EĞİTİM DÜZEYİNE GÖRE DAĞILIMI



MEDENİ DURUM

CİNSEL SAĞLIK VE ÜREME SAĞLIĞI 2006 GERÇEKLEŞEN	
	%
Evli	53,2
Boşanmış/Ayrı	3,0
Dul/Eşi ölmüş	7,2
Bekar/Nişanlı	36,6
TOPLAM	100,0

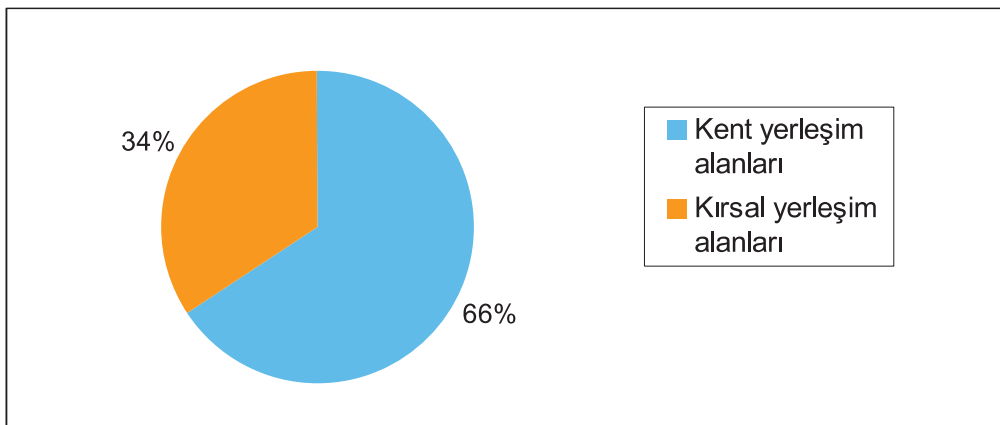
ÖRNEK YAPISININ MEDENİ DURUMA GÖRE DAĞILIMI



YERLEŞİM YERİ

CİNSEL SAĞLIK VE ÜREME SAĞLIĞI 2006 GERÇEKLEŞEN	
	%
Kent	65,6
Kır	34,4
TOPLAM	100,0

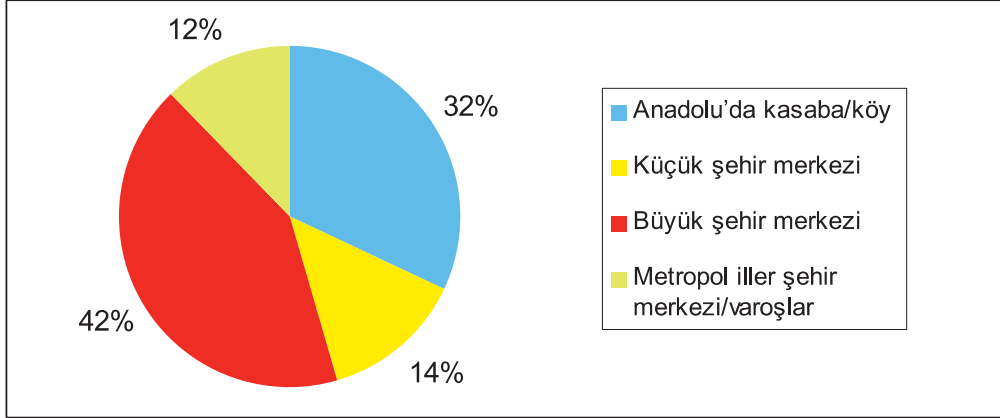
ÖRNEK YAPISININ YERLEŞİM YERİNE GÖRE DAĞILIMI



15 YAŞINA KADAR YAŞANAN YER

CİNSEL SAĞLIK VE ÜREME SAĞLIĞI 2006 GERÇEKLEŞEN	
%	
Anadolu'da kasaba/köy	31,9
Küçük şehir merkezi	13,6
Büyük şehir merkezi	42,2
Metropol iller şehir merkezi/varoşlar	12,3
TOPLAM	100.0

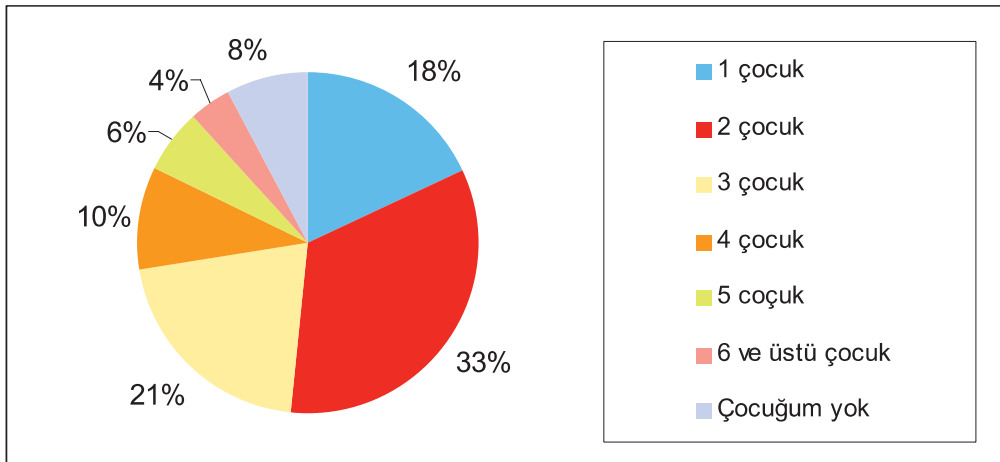
15 YAŞINA KADAR YAŞANAN YER



ÇOCUK SAYISI

CİNSEL SAĞLIK VE ÜREME SAĞLIĞI 2006 GERÇEKLEŞEN	
%	
1	18,1
2	33,6
3	20,7
4	9,8
5	6,2
6 ve üstü çocuk	3,7
Çocuğum yok	7,9
Ortalama	2,64
TOPLAM	100.0

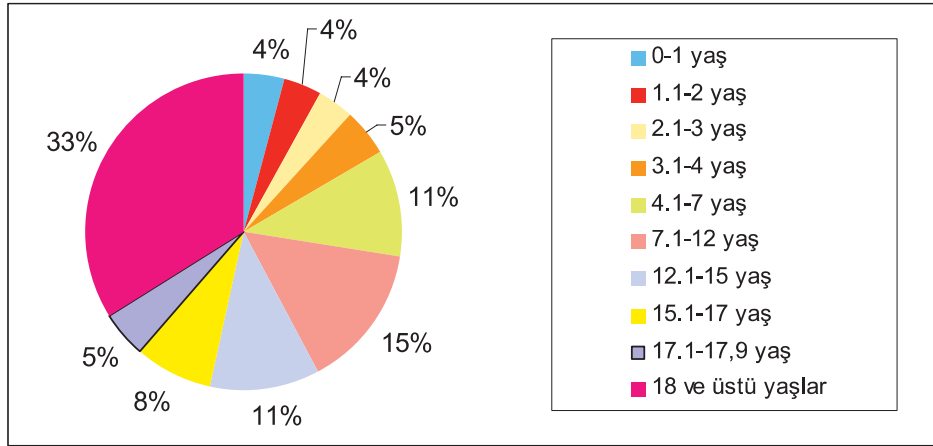
ÇOCUK SAYISI



ÇOCUKLARIN YAŞLARI

CİNSEL SAĞLIK VE ÜREME SAĞLIĞI 2006 GERÇEKLEŞEN	
	%
0-1 yaş	6,4
1.1-2 yaş	6,0
2.1-3 yaş	5,5
3.1-4 yaş	7,9
4.1-7 yaş	16,9
7.1-12 yaş	22,8
12.1-15 yaş	16,9
15.1-17 yaş	12,7
17.1-17,9 yaş	7,3
18 ve üstü yaşlar	52,4
TOPLAM	100,0


ÇOCUKLARIN YAŞLARI



BEKARLARA İLİŞKİN DETAYLI BİLGİ

CİNSEL SAĞLIK VE ÜREME SAĞLIĞI 2006 GERÇEKLEŞEN	
	%
Bekar, şu anda partneriyle (duygusal anlamda beraber olduğu biri) birlikte yaşıyor	8,2
Bekar, hiç bir partnerle (duygusal anlamda beraber olduğu biri) birlikte yaşamamış / ailesi ile yaşıyor	60,2
Bekar, hiç bir partnerle (duygusal anlamda beraber olduğu biri) birlikte yaşamamış / yalnız yaşıyor	11,0
Bekar, daha önce bir partnerle (duygusal anlamda beraber olduğu biri) birlikte yaşamış fakat şimdi yalnız yaşıyor	15,0
Diğer	2,9
Cevap vermeyi reddetti	2,6
TOPLAM	100,0

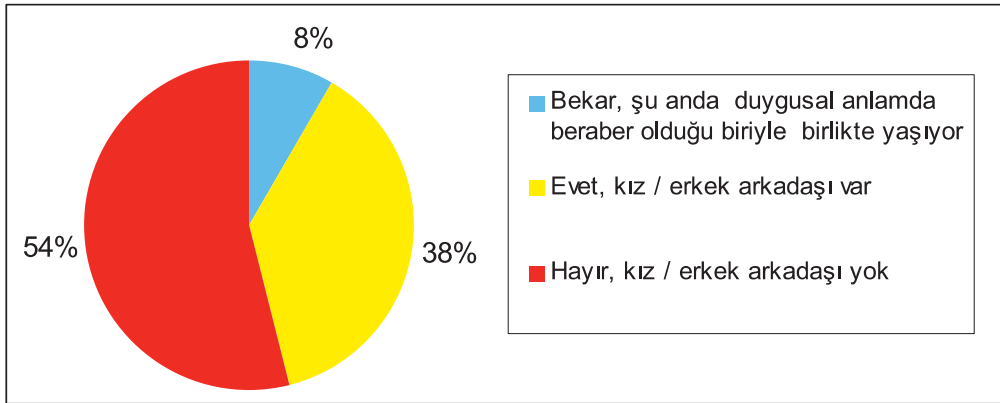
BEKARLARA İLİŞKİN DETAYLI BİLGİ



**BEKARLARIN PARTNERİ/ SEVGİLİSİ / DUYGUSAL BİR İLİŞKİ İÇİNDE
OLDUĞU KIZ/ERKEK ARKADAŞI OLUP OLMADIĞI**

CİNSEL SAĞLIK VE ÜREME SAĞLIĞI 2006 GERÇEKLEŞEN	
	%
Bekar, şu anda partneriyle (duygusal anlamda beraber olduğu biri) birlikte yaşıyor	8,2
Evet, kız / erkek arkadaşı var	38,0
Hayır, kız / erkek arkadaşı yok	53,8
TOPLAM	100,0

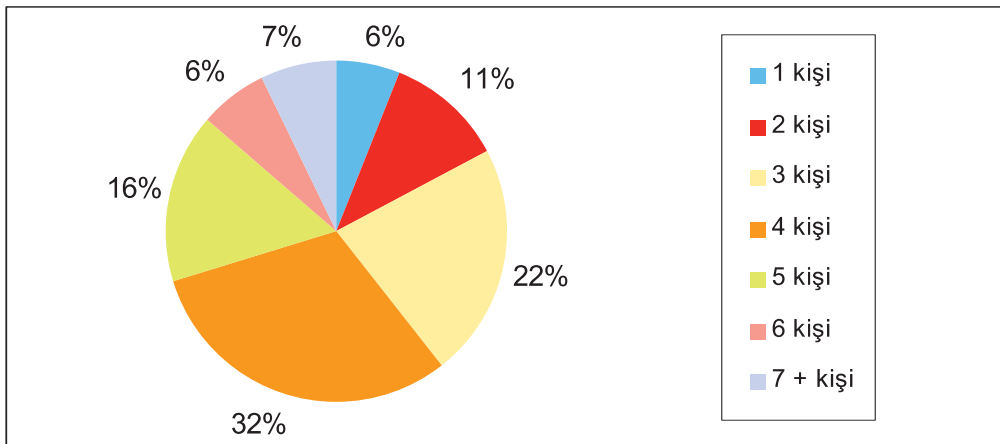
**BEKARLARIN PARTNERİ / SEVGİLİSİ / DUYGUSAL BİR İLİŞKİ İÇİNDE
OLDUĞU KIZ/ERKEK ARKADAŞI OLUP OLMADIĞI**



HANEDE YAŞAYAN KİŞİ SAYISI -VARSA ÇOCUKLAR DA DAHİL-

CİNSEL SAĞLIK VE ÜREME SAĞLIĞI 2006 GERÇEKLEŞEN	
	%
1 kişi	6
2 kişi	11,2
3 kişi	22,2
4 kişi	30,9
5 kişi	16
6 kişi	6,4
7 + kişi	7,2
Ortalama (kişi)	3,95
TOPLAM	100,0

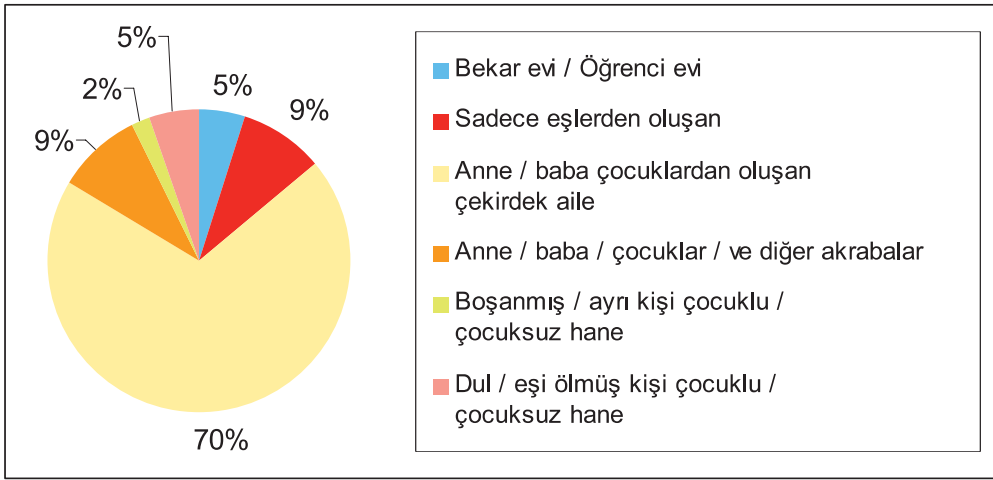
HANEDE YAŞAYAN KİŞİ SAYISI -VARSA ÇOCUKLAR DA DAHİL-



HANE YAPISI

CİNSEL SAĞLIK VE ÜREME SAĞLIĞI 2006 GERÇEKLEŞEN	
	%
Bekar evi / Öğrenci evi	5,1
Sadece eşlerden oluşan	8,8
Anne / baba çocuklardan oluşan çekirdek aile	69,8
Anne / baba / çocuklar / ve diğer akrabalar	9,1
Boşanmış / ayrı kişi çocuklu / çocuksuz hane	2,0
Dul / eşi ölmüş kişi çocuklu / çocuksuz hane	5,2
TOPLAM	100.0

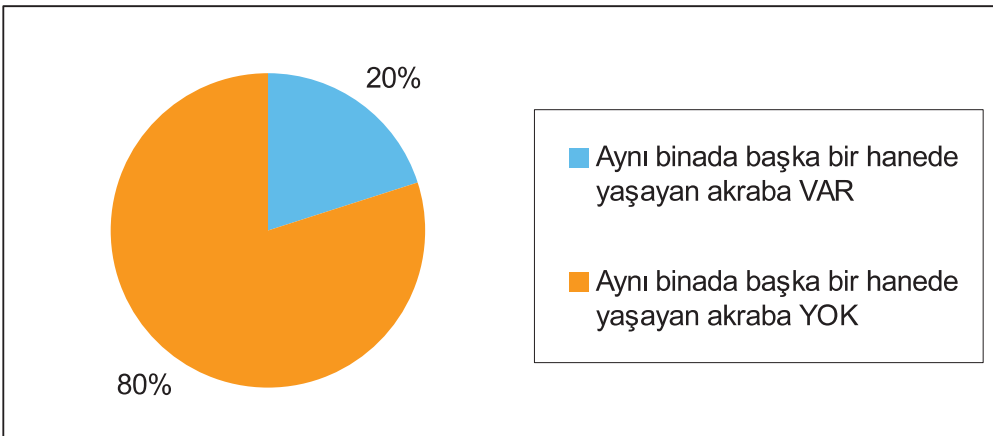
HANE YAPISI



AYNI BİNADA BAŞKA BİR HANEDE YAŞAYAN AKRABA OLUP OLMADIĞI

CİNSEL SAĞLIK VE ÜREME SAĞLIĞI 2006 GERÇEKLEŞEN	
	%
Evet	19,9
Hayır	80,1
TOPLAM	100.0

AYNI BİNADA BAŞKA BİR HANEDE YAŞAYAN AKRABA OLUP OLMADIĞI

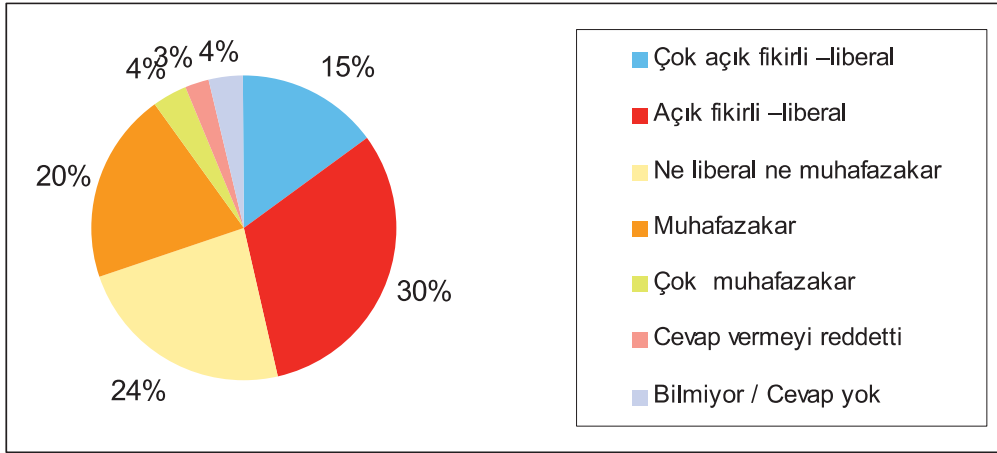


MANEVİ DEĞERLER, GELENEKLER SÖZ KONUSU OLDUĞUNDA İNSANLAR KENDİLERİNİ KİMİ ZAMAN 'MUHAFAZAKAR' KİMİ ZAMAN DA 'AÇIK FİKİRLİ' GİBİ TANIMLARLA İFADE EDERLER. KENDİNİZİ BU ÖLÇEKTE NEREYE KOYARDINIZ?

CİNSEL SAĞLIK VE ÜREME SAĞLIĞI 2006 GERÇEKLEŞEN	
	%
Çok açık fikirli –liberal	14,9
Açık fikirli –liberal	31,4
Ne liberal ne muhafazakar	23,5
Muhafazakar	20,2
Çok muhafazakar	4,0
Cevap vermeyi reddetti	2,5
Bilmiyor / Cevap yok	3,5
TOPLAM	100,0

Yukarıdaki sonuçlar, Hürriyet gazetesinin 2005 yılında yaptırdığı Cinsellik Araştırması'yla büyük ölçüde örtüşmektedir.

MANEVİ DEĞERLER, GELENEKLER SÖZ KONUSU OLDUĞUNDA İNSANLAR KENDİLERİNİ KİMİ ZAMAN 'MUHAFAZAKAR' KİMİ ZAMAN DA 'AÇIK FİKİRLİ' GİBİ TANIMLARLA İFADE EDERLER. KENDİNİZİ BU ÖLÇEKTE NEREYE KOYARDINIZ?



Soru formunun sosyo-demografik bilgiler bölümünde, görüşülen kişilerin sosyal profiliyle ilgili daha detaylı bilgi sahibi olabilmek adına, iletişim ve teknoloji araçları sahipliği ve kullanımı ile ilgili bazı sorular da yer almıştır.

Bu sorular ilgili ürünler için penetrasyon bilgisi niteliğinde olmayıp, profil göstergesi olarak nitelendirilmelidir.

BİLGİSAYAR SAHİPLİĞİ

	CİNSEL SAĞLIK VE ÜREME SAĞLIĞI 2006 %
Hayır, yok	72,3
Evet, PC (masa üstü bilgisayar) var	24,6
Evet laptop (diz üstü bilgisayar) var	3,4
Bilgisayar var ama türünü bilmiyorum	0,7
TOPLAM	100,0

NERELERDE BİLGİSAYAR KULLANILDIĞI

	CİNSEL SAĞLIK VE ÜREME SAĞLIĞI 2006 %
Evde	21,5
İş yerinde	13,1
Okulda	2,6
Arkadaşların evinde	4,9
İnternet kafelerde	16
Diğer	0,8
Bilgisayar kullanmıyorum	60,1
TOPLAM	Çok cevaplı bir sorudur, cevaplar toplamı 100'ü geçmektedir.

İNTERNET KULLANIMI

	CİNSEL SAĞLIK VE ÜREME SAĞLIĞI '2006 %
Evde	15,7
İş yerinde	10,8
Okulda	2,2
Arkadaşların evinde	4,3
İnternet kafelerde	16
Diğer	0,3
İnternet kullanmıyorum	4,5
Bilgisayar kullanmıyorum	60,1
TOPLAM (Sonuçlar tüm kişiler üzerinden verilmiştir)	Çok cevaplı bir sorudur, cevaplar toplamı 100'ü geçmektedir.

İNTERNET KULLANIM AMACI
(İnternet kullananlara sorulmuştur)

	CİNSEL SAĞLIK VE ÜREME SAĞLIĞI 2006	
	Genel	En sık
Chat (çet) / arkadaşlar ile sohbet	57,5	30,1
e-mail alma / gönderme	52,5	12,6
Genel bilgi edinmek	43,2	15,4
Oyun oynamak	38,2	9,8
Gezinti (sörf) yapmak	32,1	7,1
Haberleri okumak	31,9	6,4
Müzik download etmek (indirmek)	29,9	1,3
Ders / eğitim /ödev	25,2	6,6
Program download etmek (indirmek)	14,2	0,4
Finansal hizmet /banka hizmetleri	13,1	4,6
İş aramak	8,3	1,8
Radyo dinlemek / TV izlemek	8,1	0,2
Seyahat planı / organizasyonu yapmak	7,2	0,4
Alışveriş yapmak	7,0	0,4
İş amaçlı	3,8	2,9
Hava durumunu öğrenmek	3,7	0,1
Bahis oynamak	0,1	-
TOPLAM	Çok cevap	100.0

ZİYARET EDİLEN WEB SİTELERİ
(İnternet kullananlara sorulmuştur)

	CİNSEL SAĞLIK VE ÜREME SAĞLIĞI 2006	
	%	
Arama siteleri	41,0	
E-mail siteleri	37,5	
Oyun siteleri	23,1	
Haber siteleri	20,8	
Müzik/film indirme siteleri/programları	17,9	
Spor siteleri	15,5	
Mizah siteleri	13,2	
Bilgisayar siteleri	13,0	
Otomobil siteleri	11,4	
Sinema/Konser/Tiyatro siteleri	9,5	
Sağlık siteleri	9,4	
Astroloji siteleri	9,2	
Kadın dünyasına yönelik siteler	9,0	
Finans / ekonomi siteleri	8,8	
GSM operatörü siteleri	7,7	
Seks/pornografi siteleri	7,4	
Banka siteleri	7,2	
Bahis siteleri	5,7	
Çocuk dünyasına yönelik siteler	4,6	
Alışveriş siteleri	4,3	
Kariyer planlama siteleri	4,3	
Tatil / gezi siteleri	4,1	
Cevap yok/Cevap vermeyi reddetti	2,6	
Şehir rehberi siteleri	1,8	
TOPLAM	Çok cevaplı bir sorudur, cevaplar toplamı 100'ü geçmektedir.	
(Sonaçlar tüm kişiler üzerinden verilmiştir)		

EVDE İNTERNET BAĞLANTISI (Evde bilgisayarı olanlara sorulmuştur)

	CİNSEL SAĞLIK VE ÜREME SAĞLIĞI 2006 %
Evet, erişim sağlanıyor	71,4
Hayır, erişim sağlanmıyor	28,6
TOPLAM	100.0

CEP TELEFONU SAHİPLİĞİ

	CİNSEL SAĞLIK VE ÜREME SAĞLIĞI 2006 %
Şahsıma ait cep telefonu yok	26,9
Sabit hatlı cep telefonum var	19,6
Kontrollü cep telefonum var	53,5
TOPLAM	100.0

1.4. SAHA ÇALIŞMALARINI VE DENETİM

Araştırmanın saha çalışmaları uzman kadro ve süpervizörlerin denetim ve gözetiminde yürütülmüştür.

Saha çalışmaları süresince yapılan anında ve yerinde denetimlere ek olarak, sahadan dönen anketler TNS PİAR'ın kontrolör kadrosu tarafından geçerlilik ve güvenilirlik testi için telefon kontrolüne tabi tutulmuştur. Bu aşamada, uluslararası standartların üstünde gerçekleşen kontroller her anketör bazında yapılmıştır. Saha çalışmalarında uygulanan kontrol oranı %27'dir.

Anketörlerin bilgi toplama çalışmaları / saha çalışması aşaması başlamadan önce TNS PİAR proje yöneticileri, anketörleri soru formunun içeriği, soru sorma teknikleri, görüşülen kişinin belirlenen kotalara göre seçimi ve diğer teknik konularda eğitime tabi tutmuşlardır.

Soru formu ile ilgili değişiklikler ve yenilikler sonrasında, anketörler bir kez daha eğitime tabi tutulmuş ve takiben saha çalışmaları başlatılmıştır.

1.5. VERİ GİRİŞİ, ANALİZ VE RAPORLAMA

1.5.1. VERİ GİRİŞİ

Saha çalışması ve kontrol aşamasından sonra anketler bilgisayar girişlerine hazırlanmak üzere döküm-kodlama işlemlerine tabi tutulmuştur. Bu aşamada görüşülen kişilerin yarı açık uçlu sorulara verdikleri cevaplar TNS PİAR DÖKÜM KODLAMA elemanları tarafından her soru için listeler halinde dökülmüş ve dökümler daha sonra araştırma uzmanları tarafından gruplandırılıp, her grup için bilgisayar girişlerine uygun kodlar verilmiştir.

Kodlama aşamasından sonra anketler, TNS PİAR BİLGİ İŞLEM MERKEZİ tarafından bilgisayara girilmiş ve araştırmanın veri dosyası oluşturulmuştur.

1.5.2. ANALİZ

Veri dosyasının oluşturulmasını takiben, araştırmanın temsiliyetinin sağlanabilmesi açısından veri dosyası cinsiyet, yaş ve sosyal sınıf değişkenleri bazında ağırlıklandırılmıştır.

Araştırma kapsamında elde edilen veriler belirli demografik değişkenler bazında, özel tabülasyon programı ile çapraz analize tabi tutulmuştur.

Standart çapraz analizlerin baz alındığı demografik değişkenler, cinsiyet, yaş, eğitim, yerleşim yeri, cinsiyet-medeni durumdur.

Çapraz analizde kullanılan değişkenlerin kategorik tanımları takip eden tabloda yer almaktadır:

Çapraz değişkenler	Kategorik tanımlar
1. Cinsiyet	Kadın, Erkek
2. Yaş	16-17, 18-24, 25-34, 35-44, 45-54, 55+
3. Eğitim	Eğitimsiz, İlkokul Mezunu/Ortaokul Terk, Ortaokul Mezunu/Lise Terk, Lise Mezunu, Üniversite Terk veya 2 senelik Yüksek Okul Mezunu, Üniversite Mezunu/Yüksek Lisans Bitirmiş
4. Medeni Durum	Evli, Boşanmış / Ayrı, Dul /Eşi Ölmüş, Bekar / Nişanlı
5. Yerleşim Yeri	Kent, Kır
6. Cinsiyet-Medeni Durum	Evli/Dul/Boşanmış Kadın, Bekar Kadın, Evli/Dul/Boşanmış Erkek, Bekar Erkek

1.5.3. EVRENE VE ÖRNEĞE İLİŞKİN İSTATİSTİKİ BİLGİLER

Araştırmada,

N (temsil edilmek istenen toplam nüfus) =50.313.873

n (araştırmada kullanılan örnek büyüklüğü) = 1537'dir.

Minimum anlamlı frekans: 38, minimum anlamlı yüzde: % 2.6'dır.

% 95 güven seviyesinde, güven aralığı (hata payı):

% 50'de (+/-) 2,6 olarak tespit edilmiştir.

1.6. ZAMAN PLANI

CİNSEL SAĞLIK VE ÜREME SAĞLIĞI 2006 çalışmasının, aşamalar bazında hazırlanan proje zaman çizelgesi aşağıdaki tabloda sunulmaktadır.

Aşamalar	Tarihler
Soru formu hazırlık	Haziran 2006-Temmuz 2006
Saha çalışmaları	Temmuz 2006-Ağustos 2006
Kalite kontrol	Temmuz 2006-Ağustos 2006
Bilgisayar girişi, tablolama ve standart analizler	Ağustos 2006
Raporlama	Ağustos 2006

1. ARAŞTIRMA SONUÇLARI VE DETAYLI BULGULAR

CETAD

“Cinsel Sağlık ve Üreme Sağlığı” ARAŞTIRMA RAPORU

CİNSEL EĞİTİM TEDAVİ ve ARAŞTIRMA Derneği CETAD'ın Avrupa Komisyonu ve Sağlık Bakanlığı işbirliği çerçevesinde uygulanan Türkiye Üreme Sağlığı Programında sağlanan fon çerçevesinde yürütülen “Cinsel Sağlık ve Üreme Sağlığı (CS/ÜS) alanında ulusal ve yerel medya yoluyla savunuculuk” isimli projesi (DELTUR/2006/119422) kapsamında bir kamuoyu araştırması yürütülerek, ilgili verilerin çeşitli araştırma yöntemleriyle toplanması ve toplanan verilerin CETAD'a bir rapor ile sunulması kararlaştırılmıştır. Araştırma, “Cinsel Sağlık ve Üreme Sağlığı” ana başlığı altında kamuoyu (kantitatif) ve medya profesyonelleri kapsamında (kalitatif) iki alt araştırmadan oluşturulmuştur.

Araştırmanın kamuoyuna yönelik kantitatif ayağında, Türk halkının cinsellikle ilgili görüş ve düşüncelerinin tespit edilmesi, bilgi düzeylerinin ölçülmesi, cinsellikle ilgili değer ve yargılarının incelenmesi ve cinsel yaşam sorunları ve yardım arama davranışları ile CS/ÜS alanındaki sağlık hizmet talebini etkileyen unsurlar ve bu alanda medyanın etkilerinin saptanması hedeflenmiştir. Bu çalışma, 16 yaş üstü Türk halkını raslantısal örnekleme ile ortaya koyacak şekilde hazırlanan 19 ilde 1.500 kişi ile görüşülerek gerçekleştirilmesi planlanmıştır.

Araştırmanın kalitatif diğer ayağında farklı medya mecralarından profesyonellerin, CS/ÜS alanına ilişkin profesyonel tutum ve davranışlarının tespit edilmesi hedeflenmiştir. Medya üyelerine yönelik odak grup çalışmaları (toplam 10 adet) yapılacaktır.

Araştırma kapsamında incelenecek konu başlıkları şunlardır:

- CS/ÜS ile ilgili bilgi düzeyi, değerler, tutum ve davranış özellikleri
- Cinsel yaşam sorunları ve yardım arama davranışları
- CS/ÜS alanında sağlık hizmet talebini etkileyen durumlar
- CS/ÜS alanında medyadan etkilenme

Takip eden sayfalarda “Cinsel Sağlık ve Üreme Sağlığı Araştırması'nın Kantitatif (sayısal ve genellenebilir sonuçlar üreten) aşamasına ilişkin veriler araştırmanın alt başlıklarından oluşan bölümler halinde sunulmaktadır.

BÖLÜM I

CİNSEL BİLGİLENİM

& DEĞERLER, TUTUM VE DAVRANIŞLAR

Araştırmanın ilk bölümünde cinsellik, üreme sağlığı gibi konularda genel bilgi düzeyini ve bilgi kaynaklarını tespit etmeye yönelik başlıklar irdelenmiştir.

Cinsel konularda bilgi kaynakları:

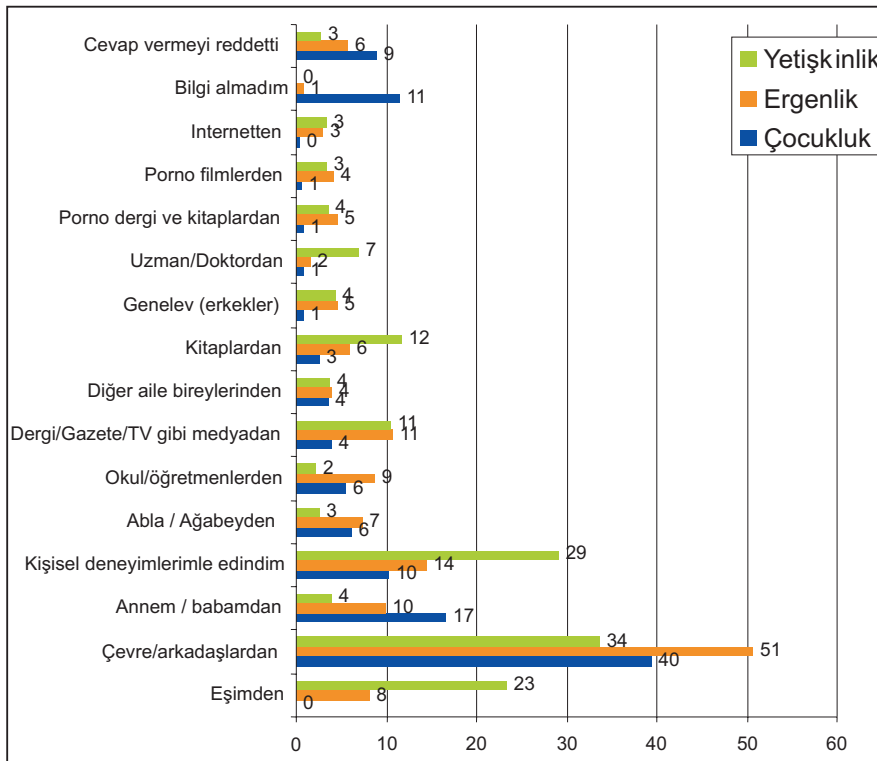
İlk soru; cinsel konularda ilk bilgilerin nereden / kimlerden alındığı olmuştur. Bu konudaki cevaplar,

- çocukluk dönemi (9 yaşa kadar)
- ergenlik dönemi (9-19 yaş arası)
- yetişkinlik dönemi (20 yaş ve üzeri)

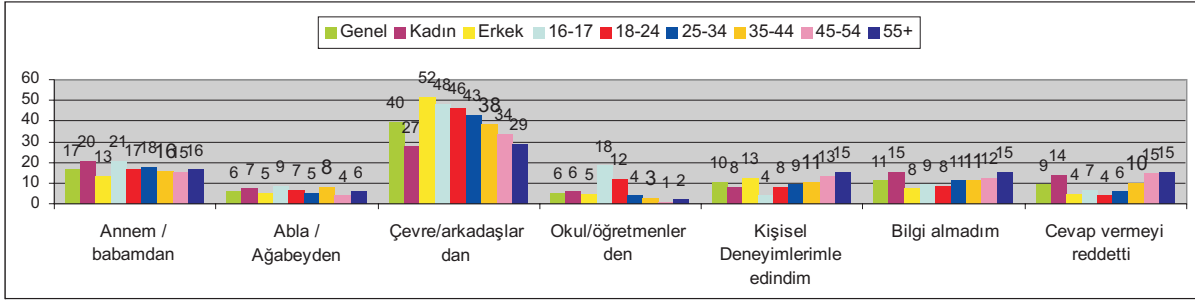
için ayrı ayrı alınmış ve incelenmiştir.

Sonuçlar: yaşamın farklı evrelerinde önemli ve doğal farklılıklar göstermekle birlikte, Türk toplumu için bilgi kaynakları belli alanlarda belirginleşmektedir. Çevre ve arkadaşlar; her 3 evrede de en önemli bilgi edinim yoludur. Yetişkinlik ve ergenlik dönemlerinde kişisel deneyimler de ön plana çıkarken, çocukluk ve ergenlikte anne / babalarından bilgi kaynağı olarak yararlandıkları gözlenmektedir. Yetişkinlikte evli kadınlar (%53) için bu alanda eşlerinin rehber olduğu gözlenmektedir. Daha alt sıralarda yer alan medyadan bilgi edinme davranışı daha çok ergenlik ve yetişkinlik dönemlerinde söz konusu olmaktadır. Formal bilgi kaynakları diyebileceğimiz uzman / doktor ve kitap gibi kaynaklar düşük oranlar olmakla birlikte yetişkinlikte cinsel konularda bilgi kaynağı olarak gündeme gelmektedir.

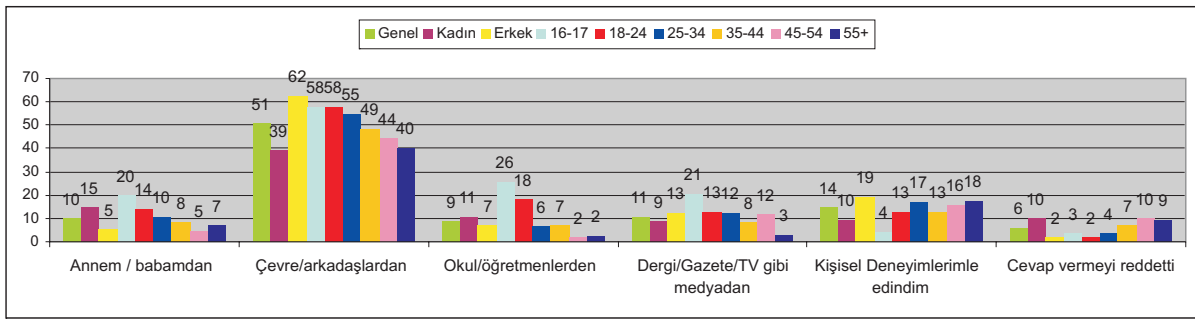
GENEL



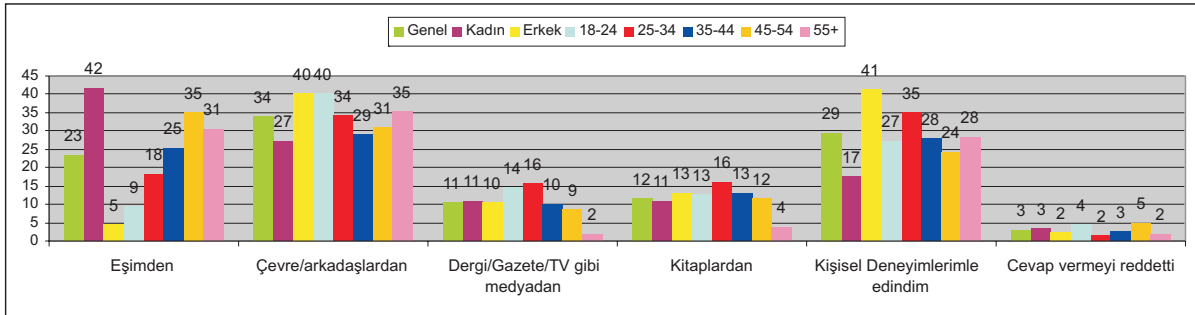
Çocukluk Dönemi Bilgi Kaynakları; En yüksek 5 kaynak; Cinsiyet ve Yaşa göre



Ergenlik Bilgi Kaynakları; En yüksek 5 kaynak; Cinsiyet ve Yaşa göre



Yetişkinlik Dönemi Bilgi Kaynakları; En yüksek 5 kaynak; Cinsiyet ve Yaşa göre

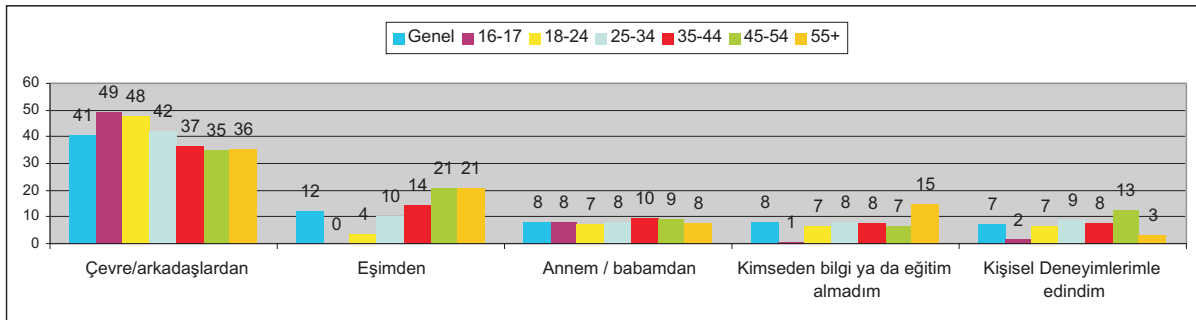
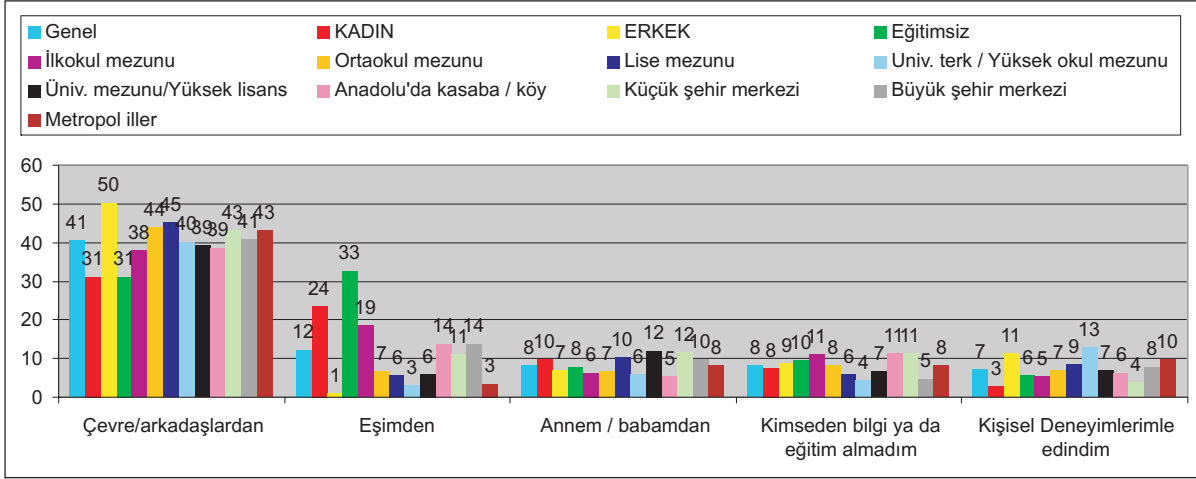


İlk kez nereden bilgi edinildiği:

Bu bölümün ikinci sorusu olan “Cinsel ilişki hakkında İLK KEZ nereden ya da kimden bilgi edinildiği” sorusuna verilen yanıtlar toplumun farklı segmentlerine göre farklılık göstermektedir.

Aşağıdaki grafikte genel olarak en yüksek oranda belirtilen 5 “ilk” bilgi kaynağı cinsiyet, eğitim düzeyi ve 15 yaşına kadar yaşanan yer gibi farklı analiz grupları bazında özetlenmektedir.

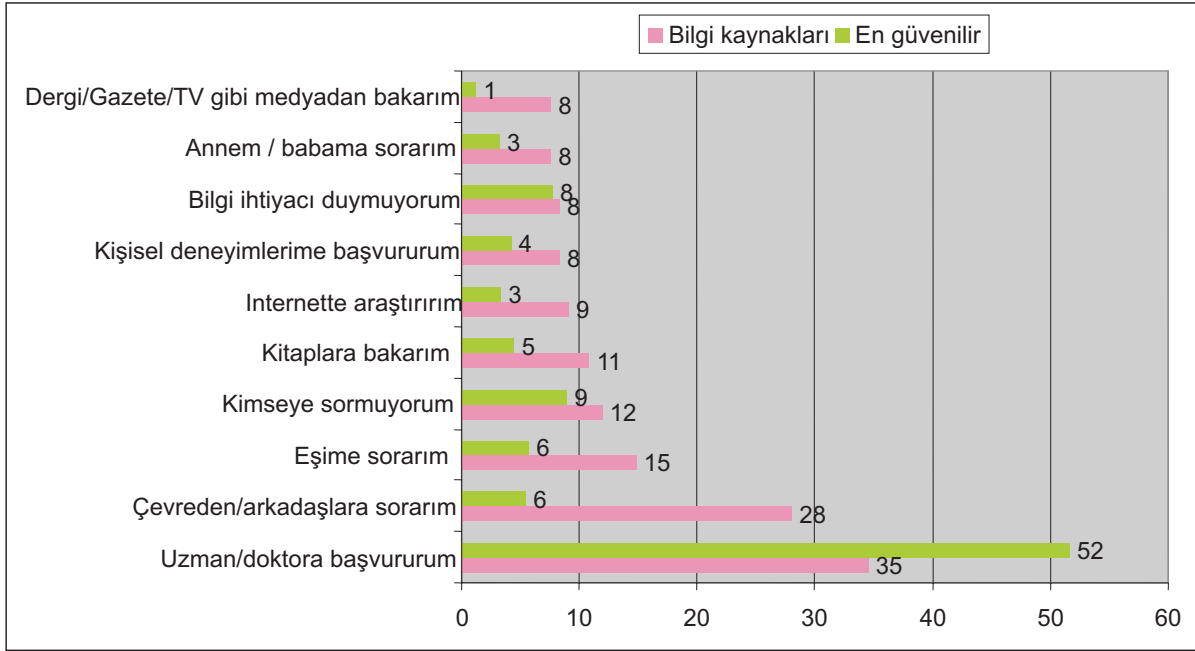
Çevre ve arkadaşlar bu aşamada da yüksek oranlarla ilk sırada yer almıştır. Kadınlar ve yine eğitimsiz (ilkokul terk ve hiç okula gitmemiş) kadınlar için ilk bilgi kaynağının eşleri olduğu görülmüştür.



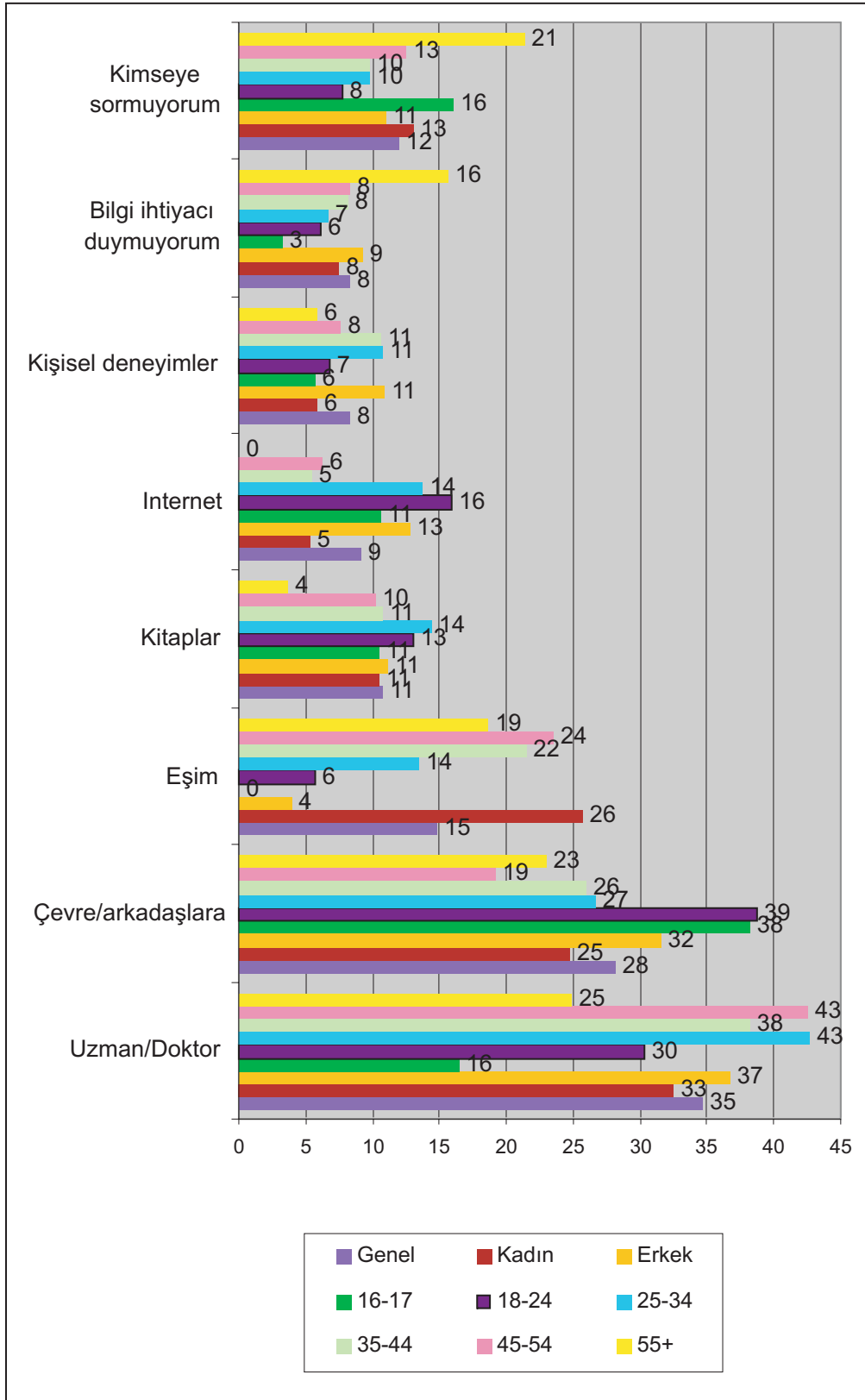
İhtiyaç duyulduğunda başvuru bilgi kaynakları ve en güvenilir bilgi kaynağı:

Dönem dönem cinsel konularda cinsel sağlık / üreme sağlığı da dahil olmak üzere- bilgilenme ihtiyacı duyduğunuz kimden bilgi alındığı ve bu konularda en güvenilir bilgi kaynağı referansın kim olduğu bu bölümde ele alınan üçüncü soru grubudur.

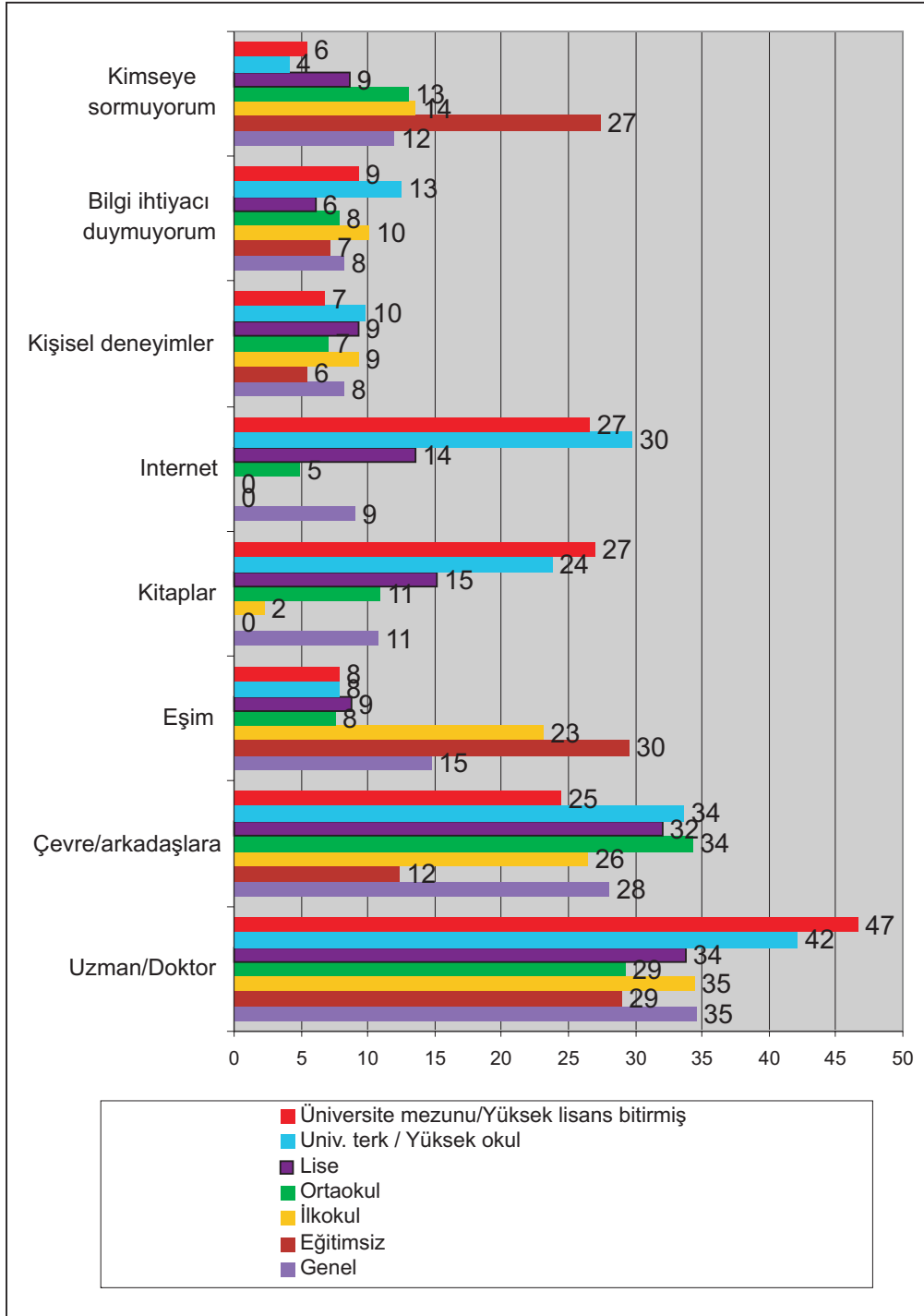
İhtiyaç duyulduğunda başvuru bilgi kaynakları arasında ilk sırada yer alan uzman / doktor en güvenilir kaynağı olarak (%52) gösterilmektedir. Üniversite mezunları (%61) arasında ve 25-34 yaş grubunda (%59) uzman / doktor kişinin en güvenilir kaynak olarak belirtilme oranı en yüksek orana ulaşmaktadır.



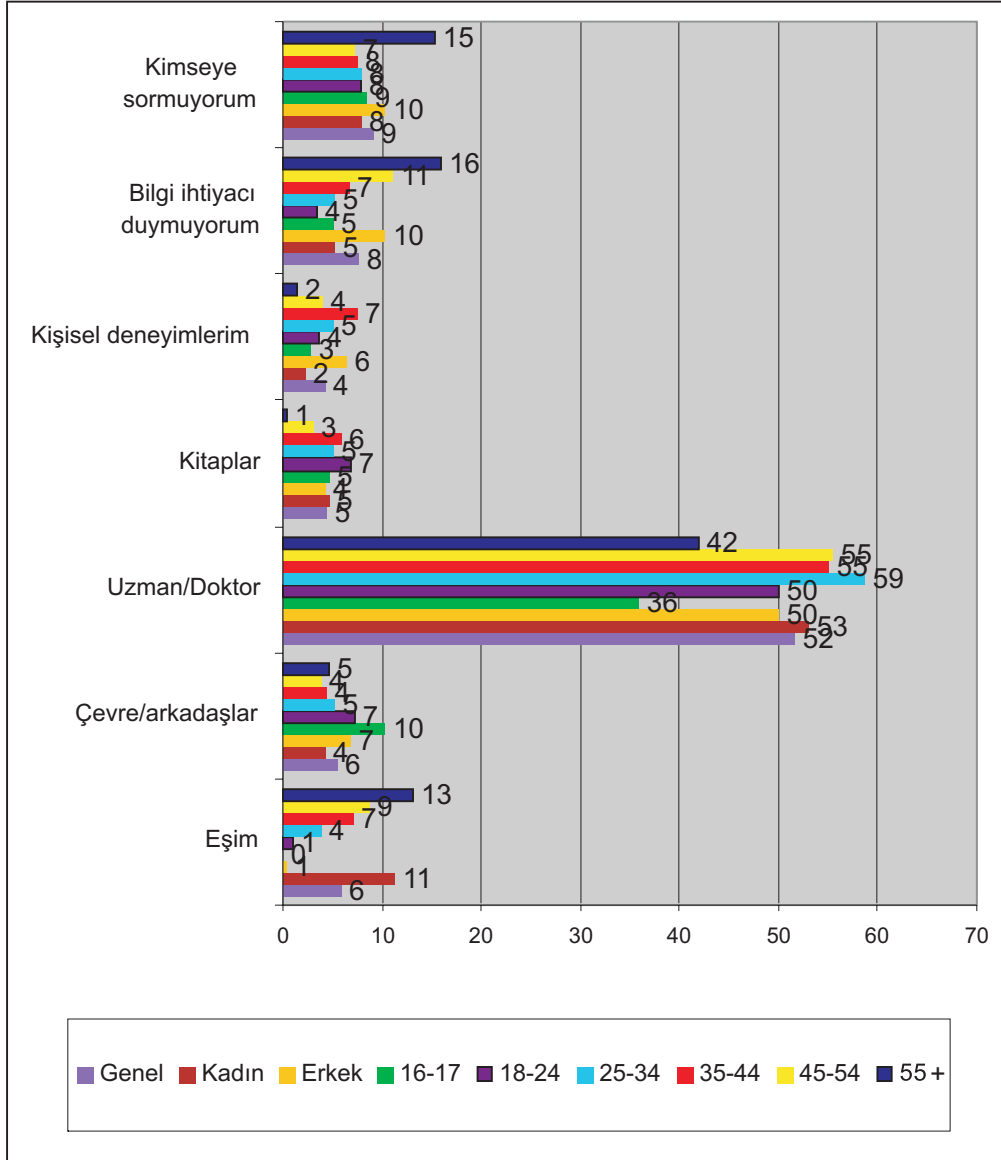
Bilgi Kaynakları; En yüksek oranda belirtilen kaynaklar; Cinsiyet, Yaşa göre



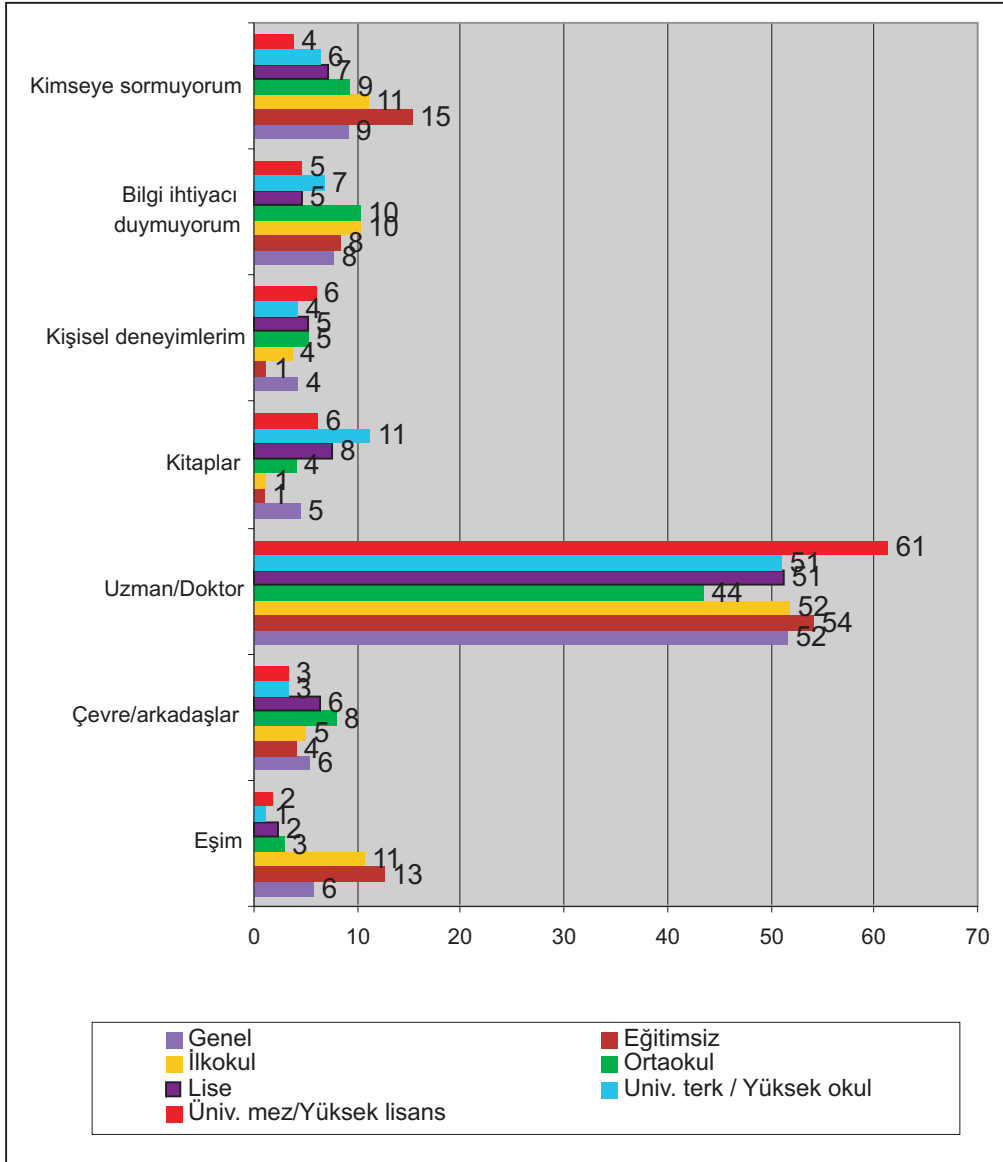
Bilgi Kaynakları; En yüksek oranda belirtilen kaynaklar; Eğitime göre



En Güvenilir Bilgi Kaynakları; En yüksek oranda belirtilen kaynaklar;
Cinsiyet, Yaşa göre



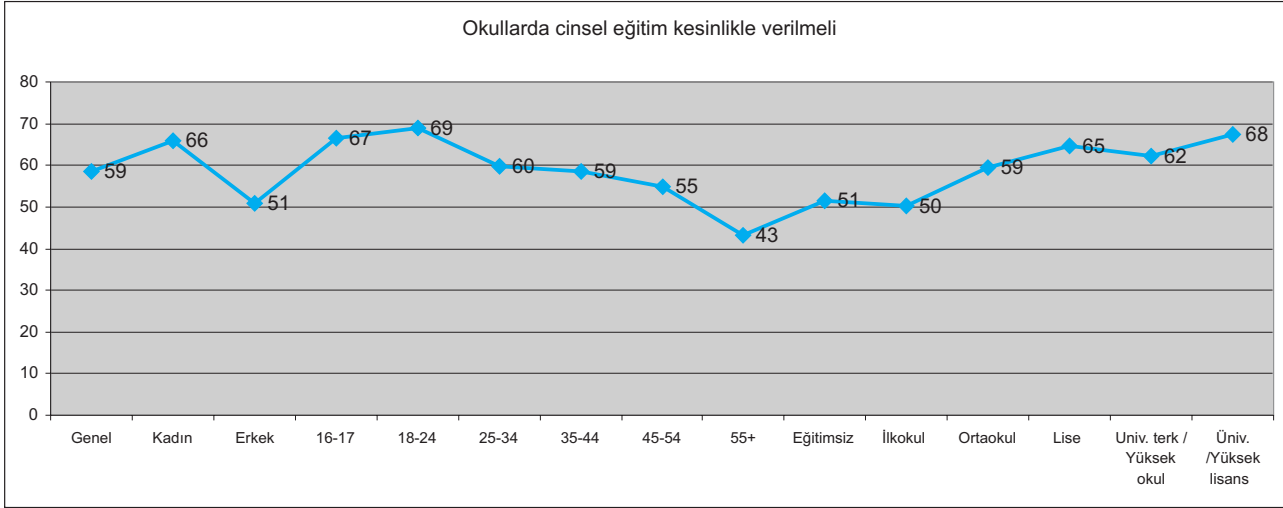
En Güvenilir Bilgi Kaynakları; En yüksek oranda belirtilen kaynaklar; Eğitime göre



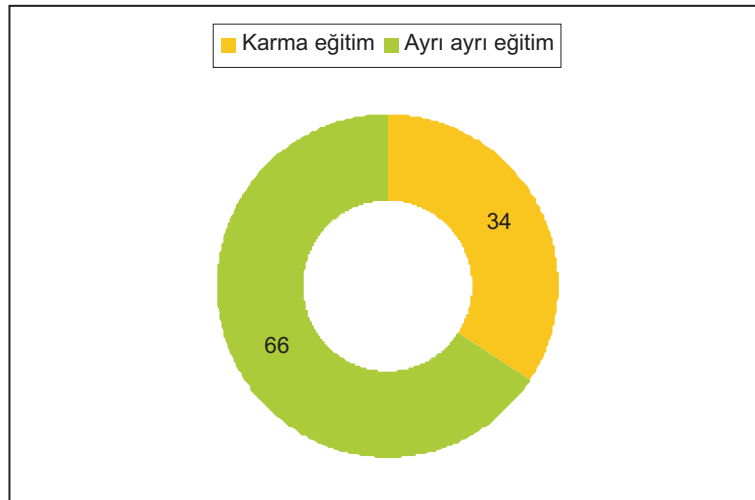
Cinsel konularda eğitim ve eğitimin yapısı:

Cinsel konularda eğitim konusuna bakış incelemesi, Türk halkının yaklaşık üçte ikisinin okullarda kesinlikle cinsel eğitimden yana olduğunu göstermektedir. %17'lik bir kesim de tercihe bağlı olarak eğitim imkanından yana olduğunu belirtmiştir.

Cinsel eğitimin kesinlikle verilmesi gerektiği kanaatinde olanların oranı demografik kırılımlara göre farklılık göstermektedir. Grafikte sunulan sonuçlar beklenen sonuçları ortaya koymaktadır. Yaş gençleştikçe, eğitim düzeyi arttıkça cinsel eğitimin gerekliliğine inanma oranı artmaktadır. Cinselliği eşlerinden öğrenen kadınlar da erkeklerden çok daha yüksek bir oranda okullarda cinsel eğitimden yanadır.



Okullarda cinsel eğitimi (zorunlu ya da tercihe bağlı olarak) destekleyen kesimdeki yaygın görüş, eğitimlerin kız ve erkeklere ayrı ayrı verilmesi gerektiğidir.



Üniversite mezunu ve metropollerde yetişmiş kesimlerin yaklaşık yarısı karma eğitimden yarısı ayrı eğitimden yanadır.

Cinsellikle ilgili yaygın söylem ya da kanaatlere ilişkin bilgi düzeyi:

Cinsel Bilgilenim bölümünün son soru grubu cinsellikle ilgili bazı yaygın söylem ya da kanaatlerin yer aldığı bir listenin görüşülen kişilere okunması ve bu konularda görüşlerinin “tamamen doğru”, “kısmen doğru/kısmen yanlış” “tamamen yanlış” cevap seçeneklerinden birini seçerek belirtmeleri şeklinde uygulanmıştır.

	Tamamen doğru %	Kısmen doğru/ Kısmen yanlış %	Tamamen yanlış %	Fikri yok/ Bilmiyor %
Erkeklerde cinsel organın boyutu, cinsel gücün göstergesidir.	14	20	37	29
Erkekler cinsel ilişkide yalnız cinsel birleşme ve orgazm ile ilgilidir.Duygusal ve haz alma çoğunlukla kadınlarda görülür.	14	32	29	25
Cinsel ilişkinin başlangıcında sertleşme (ereksiyon) güçlüğü olması, büyük olasılıkla iktidarsızlık gelişeceğini gösterir.	12	27	24	37
Masturbasyonun cinsel güce zarar verici etkisi olabilir.	13	26	25	36
Cinsel ilişkinin sorumluluğunu üstlenmek ve yönetmek erkeğin görevidir.	25	31	25	19
Başka şeylerde olduğu gibi cinsellikle de başarıya ulaşmak çok önemlidir.	47	22	11	21
Sevişme sırasında fantezi kurmak yanlıştır.	11	20	43	26
Eşcinsellik, bir akıl hastalığı çeşididir.	25	18	27	31
Cinsel birleşme için en doğal pozisyon erkeğin üstte olduğu pozisyonudur.	23	27	24	26
Erkek cinsel ilişkiyi her zaman ister ve buna her zaman hazırdır.	37	27	17	19
Sevişmeyi başlatan kadın ahlaksızdır.	8	13	60	18
Sevişme her zaman doğal ve kendiliğinden olmalıdır, sevişme hakkında konuşmak ve düşünmek onu bozar.	25	30	20	25
İstenmeyen gebelikleri önlemek, yalnız kadının sorumluluğundadır.	12	21	51	15
Cinsel ilişki cinsel birleşme demektir.	37	26	17	20
Tüm fiziksel yaklaşımlar cinsel birleşmeyle bitmelidir.	15	26	35	23
Her erkek her kadına nasıl zevk vereceğini bilmelidir.	42	25	12	22
Erkeğin penisinde sertleşmenin kaybı eşini çekici bulmadığı anlamına gelir	13	26	31	31
Bir çift için "aynı anda orgazm"gerçekleştirilmesi gereken en önemli amaç olmalıdır.	34	27	11	28
Menstruasyon (adet dönemi) ve gebelik dönemlerinde cinsel ilişkiden kaçınılmalıdır.	43	25	10	22
Kalp krizi ya da inme geçiren erkekler cinsel ilişkiden kaçınılmalıdır.	25	32	13	31
Erkeklik hormonu almak, cinsel gücü tümüyle artırır.	18	24	13	46

Yukarıda genel sonuçları itibarıyla listelenen ifadeler verilen yanıtlar, toplumun cinsellik konusundaki bilgi düzeyine işaret etmekte kalmayıp genel tutum ve davranışlarına da ışık tutar niteliktedir.

Genel sonuçlardan daha çarpıcı bulgular; demografik segmentler bazında farklılaşan sonuçlar olarak gözlenmektedir.

Özellikle kadın ve erkekler arasındaki farklı beyanlar iki önemli tespiti beraberinde getirmektedir.

- Kadınlar yüksek oranda bilgisizdir (Bu yorum kadın bazlı sonuçlarındaki yüksek fikri yok / bilmiyor oranlarına dayanmaktadır).
- Erkekler yüksek oranda yanlış bilgilidir.

Bir önceki sayfada yer alan cinsel mitlerden en düşük oranda doğru bilinen “Menstruasyon (adet dönemi) ve gebelik dönemlerinde cinsel ilişkiden kaçınılmalıdır.” (%10). En yüksek oranda doğru bilinen ise “Sevişmeyi başlatan kadın ahlaksızdır.” (%60) ifadesidir. Doğru beyanların ortalaması %25'tir. Cinsel mitler arasından seçilen 21 ifadenin test sonuçlarına göre cinsel mitlerin yanlışlığının farkında olanlar için ortalama yüzde skor %25'tir.

Sosyo-demografik değişkenler bazında daha ayrıntılı bulgular takip eden sayfalarda yer alan çapraz analiz tablolarında yer almaktadır.

TABLO 1: Çocukluk döneminde cinsel konularda ilk bilgileri nereden / kimlerden aldığınızı öğrenebilir miyim?

	CİNSİYET		YAŞ					EĞİTİM					MEDENİ DURUM			YERLEŞİM YERİ		CİNSİYET-MEDENİ DURUM					
	KADIN	ERKEK	16 - 17	18 - 24	25 - 34	35 - 44	45 - 54	55+	Eğitimsiz	İlkokul mezunu / Ortaokul terk	Ortaokul mezunu / Lise terk	Lise mezunu / Yüksek okul	Üniversite senelik mezunu / Yüksek lisans bitirmiş	Evli	Boşanmış / ayrı	Dul / eşi ölmüş	Bekar / Nişanlı	KENT	KIR	Evli / Dul / Boşanmış Kadın	Bekar kadın	Evli / Dul / Boşanmış Erkek	Bekar erkek
Genel	16,7	20,2	13,3	20,7	16,6	17,8	16	16,2	11,2	15,5	19,1	17,8	11,3	21,8	16,7	16,6	16,2	16,6	16,6	19,8	21,2	12,9	13,9
Annem / babamdan	6,2	7,3	5,2	8,6	6,6	5,4	7,7	4	6,2	7,3	6,5	6,1	5,7	7,1	6,1	5,2	4,4	5,2	6,8	6,8	8,2	4,7	6
Abla / Ağabeyden	-	-	-	-	-	-	-	-	-	-	-	-	-	-	-	-	-	-	-	-	-	-	-
Eşimden	3,5	4	5,1	48,3	46,4	43	33,6	4,1	3,8	4,3	3	2,5	4,9	4,2	4,5	3,4	-	3,4	4,7	2,4	-	3	3,2
Diğer aile bireylerinden	39,5	27,4	6	18,3	11,8	4	2,9	1,8	2,6	3,6	40,3	44	55,6	36,7	18,8	18,8	2,9	11,1	24	35,1	47,3	57,1	
Çevre / arkadaşlardan	5,5	6	4,9	18,3	11,8	4	2,9	1,8	2,6	3,6	9,2	6,8	7,5	5,1	2,1	2,9	2,9	11,1	5,6	2	15,1	2,5	
Okul / öğretmenlerden	0,4	0,6	0,6	1,8	0,9	0,6	1	-	-	1,2	1,1	0,4	0,7	0,7	0,9	0,6	0,5	0,4	-	0,9	-	1,4	
İnternette	0,7	0,7	1,6	-	0,4	-	1,9	0,5	0,6	1,1	0,6	0,6	1,2	0,7	0,9	2,6	-	0,6	1,1	-	-	0,4	
Uzman / Doktorlardan	0,8	-	1,2	1,1	0,3	0,6	1	0,4	0,5	0,7	1,5	0,3	0,9	1,4	1,2	2,6	-	0,3	0,6	1,3	-	2,5	
Genelev (erkekler)	0,6	-	1,2	1,1	0,3	0,6	1	0,4	0,5	0,7	1,5	0,3	0,9	1,4	1,2	2,6	-	0,3	0,6	1,3	-	2,5	
Porno filmlerden	0,7	-	1,3	2,6	0,2	0,9	0,3	1,5	0,4	0,2	1,4	0,5	1,8	0,9	0,5	3,2	-	0,7	0,4	-	-	1,1	
Porno dergi ve kitaplardan	0,7	-	1,3	2,6	0,2	0,9	0,3	1,5	0,4	0,2	1,4	0,5	1,8	0,9	0,5	3,2	-	0,7	0,4	-	-	1,1	
Dergi / Gazete / TV gibi	3,9	3,2	4,6	11,8	5,2	4,8	3,2	1,9	0,6	2,5	4,2	5,1	7,6	4,5	2,9	3,2	-	6,2	3,9	1,5	7,1	3,9	
medyadan	2,5	2,6	2,4	2,4	4,4	3,5	2,1	1,5	-	1	2,5	3,8	6,6	3,3	1,8	7,8	-	3,6	2,4	2,7	4,6	2	
Kitaplardan	-	-	-	-	-	-	-	-	-	-	-	-	-	-	-	-	-	-	-	-	-	-	
Askerde	-	-	-	-	-	-	-	-	-	-	-	-	-	-	-	-	-	-	-	-	-	-	
Diğer	-	-	-	-	-	-	-	-	-	-	-	-	-	-	-	-	-	-	-	-	-	-	
Kişisel Deneyimlerimle edindim	10,3	8	12,6	4,2	7,9	9,1	10,7	12,9	10	16,4	9,2	7,1	7,5	4,8	11,8	16	10,6	16	9,8	3,9	14,4	10,3	
Bilgi almadım	11,4	15,4	7,5	9,4	8,4	11,4	11,3	12,4	19,1	13,2	12,5	8,5	4,2	4,2	11,7	2,9	29,9	8	17,3	11	8,7	5,9	
Cevap vermeyi reddetti	9	13,7	4,4	6,7	4,2	5,7	9,8	14,5	28,7	6,9	4,2	8,9	3,8	6,9	11,1	10,7	19,2	10,7	16,7	6,8	6,3	1,7	

TOPLAM CEVAP	1677	812	864	125	364	388	317	207	266	493	267	501	96	173	867	49	110	588	545	267	480	384	
BAZ	1500	747	753	92	313	354	290	198	253	453	228	446	81	150	798	44	108	521	518	230	433	320	

TABLO 1-A: Çocukluk döneminde cinsel konularda ilk bilgileri nereden / kimlerden aldığınızı öğrenebilir miyim?

	BÖLGE									
	Genel	Metropoller	Marmara	Ege	Akdeniz	Karadeniz	İç Anadolu	D. Anadolu	G. D. Anadolu	
Annem / babamdan	16,7	14,1	9,9	21	21,6	18,2	19,9	21,3	10,9	
Abla / Ağabeyden	6,2	6,5	5,4	5,7	7,4	4,3	4	12,7	4,9	
Eşimden	-	-	-	-	-	-	-	-	-	
Diğer aile bireylerinden	3,5	4,8	1,2	1,9	0,6	3,7	4,1	4,2	8,1	
Çevre / arkadaşlardan	39,5	49,2	33	45	13,7	47,3	42,5	31,7	46,5	
Okul / öğretmenlerden	5,5	4,6	2,7	10,7	8,6	4,6	2,8	3,9	8,2	
İnternette	0,4	0,3	1,5	0,7	-	0,5	-	-	0,9	
Uzman / Doktorlardan	0,7	0,3	-	2	-	1,2	1,1	2	-	
Genelev (erkekler)	0,8	0,7	1,2	3,6	0,4	0,7	-	-	0,4	
Porno filmlerden	0,6	0,8	-	0,7	1,2	-	-	-	-	
Porno dergi ve kitaplardan	0,7	0,6	0,5	0,6	0,9	-	0,9	1,2	0,8	
Dergi / Gazete / TV gibi	3,9	4,6	2,3	3,6	2,8	2,8	9,3	4,1	4,2	
Kitaplardan	2,5	4,2	1,5	3,6	1	1,8	3,7	0,8	0,9	
Askerde	-	-	-	-	-	-	-	-	-	
Diğer	-	-	-	-	-	-	-	-	-	
Kişisel Deneyimlerimle	10,3	7,8	7	10,2	5,8	11,9	15,1	19,2	12,6	
Bilgi almadım	11,4	9,7	1,9	12,2	27,4	15,6	11,5	1,8	7,8	
Cevap vermeyi reddetti	9	4,9	43,3	1,1	13,7	-	-	1,5	4,4	
TOPLAM CEVAP	1677	436	206	162	208	207	200	131	126	
BAZ	1500	386	185	136	198	184	173	124	114	

TABLO 2: Ergenlik döneminizde cinsel konularda ilk bilgileri nereden / kimlerden aldığınızı öğrenebilir miyim?

	CİNSİYET		YAŞ					EĞİTİM					MEDENİ DURUM			YERLEŞİM YERİ		CİNSİYET-MEDENİ DURUM								
	KADIN	ERKEK	16 - 17	18 - 24	25 - 34	35 - 44	45 - 54	55+	Eğitimsiz	İlkokul mezunu / ortaokul terk	Ortaokul mezunu / lise terk	Lise mezunu	Yüksek okul mezunu	Üniversite mezunu / senelik	Yüksek lisans bitirmiş	Evli	Boşanmış / ayrı	Dul / eş ölmüş	Bekar / nişanlı	KENT	KIR	Evli / Dul / Boşanmış Kadın	Bekar Kadın	Evli / Dul / Boşanmış Erkek	Bekar erkek	
Annem / babamdan	9,9	14,5	5,4	20	14	10,4	7,9	4,8	7	9,1	8,1	11,5	11,3	7,2	11,3	8,6	4,1	6,2	13,1	10,5	8,8	11,6	21	3,9	7,5	
Abla / Ağabeyden	7,4	9,5	5,3	13,1	6,8	7,1	8,2	3,4	8,6	5,6	7,8	7,7	7,7	7,7	7,7	7,2	6,8	9,8	7,3	7,2	7,7	9	5,6	4,9	-	
Eşimden	3,9	15,2	1,1	-	1,4	5,3	8,6	12,2	19,5	31,2	12,7	3,2	2,3	1,2	0,8	10	11,6	33,6	-	7,3	9,6	21,9	-	1,9	-	
Diğer aile bireylerinden	50,6	38,8	62,4	57,5	57,9	54,7	48,7	44,4	40,4	29,3	49,7	58,2	50,8	65,5	53,5	48,3	47,2	29,8	58,4	49,4	53	32,4	53,2	62,5	62,2	
Çevre / arkadaşlardan	8,7	10,7	6,8	25,7	18,1	6,2	6,8	1,9	2,1	-	4	14,8	13,6	14,8	7,8	4,8	7,5	3,2	15,6	8,7	8,8	6	21,2	3,3	11,6	
Okul / öğretmenlerden	2,9	0,8	4,9	8,2	6,9	2,8	1,2	-	-	-	0,2	4,1	4,5	8,9	3,4	4,4	2,2	7,1	2,8	2,9	0,4	1,8	0,4	1,8	10,9	
İnternette	1,6	1,6	1,6	1,1	2,4	2	1,8	0,4	1	-	1,4	1,3	1,5	3,5	3,7	1,4	-	2,4	1,3	2,1	1,3	2,1	-	0,9	2,6	
Uzman / Doktordan	4,5	-	8,9	1,1	5,3	3,4	6	5,9	3,4	1,9	5,4	4,4	4,4	4,9	4,5	4,5	3,2	3,5	4,8	3,5	6,4	-	-	9,5	8,2	
Genel (erkekler)	4,2	0,3	8,2	6,9	6,1	7,3	3	1,1	0,5	1	1,9	5,4	5	11,1	6,7	2,5	6,6	7,5	4,6	3,6	0,2	0,5	4,9	12,5	12,5	
Porno filmlerden	4,6	0,7	8,4	10,1	5,8	5,9	4	1,7	2,1	1,6	2,3	6,3	5,5	8,6	6,9	3,2	6,7	-	7,3	4,3	5,1	0,4	1,5	6,1	11,6	
Porno dergi ve kitaplardan	10,6	8,6	12,5	20,5	13	12,4	8,3	11,6	3,1	2,2	7,6	12,6	13,5	12	14,8	8,8	14,4	2	14,4	10,2	11,2	6,5	13,3	10,5	15,3	
Dergi / Gazete / TV gibi medyadan	8	6,2	5,8	5	7,6	8,4	5,6	5,5	1,7	1,6	2,1	6,5	7,2	13,2	13,5	4,8	21,6	2,1	7,2	6,2	5,5	5,6	7,6	4,9	0,2	
Kitaplardan	0	-	0,1	-	0,2	-	-	-	-	-	-	-	0,1	-	-	-	-	-	0,1	0,1	-	-	-	-	-	-
Diğer	-	-	-	-	-	-	-	-	-	-	-	-	-	-	-	-	-	-	-	-	-	-	-	-	-	-
Kişisel Deneyimlerimle edindim	14,4	9,5	19,2	4,2	12,6	16,9	12,6	15,6	17,7	12,6	17,7	10,6	11,9	16	18,1	14,1	21	15,9	14	15,6	12	10,3	7,7	19,7	18,5	
Bilgi almadım	0,7	1,3	0,1	1,2	-	0,4	1,3	0,9	1	1,2	1	1,4	0,2	-	-	0,8	-	1,6	0,4	0,6	0,9	1,5	0,9	0,1	-	
Cevap vermeyi reddetti	5,7	9,9	1,6	3,4	1,8	3,5	7,2	10,1	9,3	20,7	4,4	2,2	5,2	-	4,9	7,3	2,9	12,5	2,3	6	12	4,9	2,4	0,4		

TOPLAM CEVAP BAZ	2157	987	1171	165	512	536	392	248	305	174	594	346	658	141	244	1048	72	131	907	1393	765	643	343	608	563	
	1500	747	753	92	313	354	290	198	253	143	453	228	446	81	150	798	44	108	549	979	521	518	230	433	320	

TABLO 2-A: Ergenlik döneminizde cinsel konularda ilk bilgileri nereden / kimlerden aldığınızı öğrenebilir miyim?

	BÖLGE									
	Genel	Metropoller	Marmara	Ege	Akdeniz	Karadeniz	İç Anadolu	D. Anadolu	G. D. Anadolu	
Annem / babamdan	9,9	10,7	4,5	15,5	11,3	11,5	7,7	9,6	8,3	
Abla / Ağabeyden	7,4	8	4,7	6,1	7	8,1	9,6	10,5	3,9	
Eşimden	8,1	5,1	3,2	2,4	15,6	4	5,6	15,1	22,8	
Diğer aile bireylerinden	3,9	4,6	4,3	0,9	1,7	5,6	5,3	2,8	4,7	
Çevre/arkadaşlardan	50,6	56	36,5	58,2	35,2	60,7	68,1	37,8	44,4	
Okul/öğretmenlerden	8,7	7,7	4,5	12	16,9	6,5	3,1	8,2	13,7	
İnternette	2,9	4,1	2,5	2,5	1,4	2,9	4,1	1,4	1,8	
Uzman/Doktordan	1,6	1,8	-	2,6	0,8	2,7	1,9	1,2	2,2	
Genel (erkekler)	4,5	4,4	5,2	5,7	5,6	3,3	2,5	2,2	7,4	
Porno filmlerden	4,2	5,2	0,3	2,6	4,4	6,2	3,7	4	7,3	
Porno dergi ve kitaplardan	4,6	5,1	4,3	1,5	2,9	4,4	2,8	7	10,3	
Dergi/Gazete/TV gibi	10,6	12,3	7,9	4,4	5,7	11,7	18,9	12,6	8	
Kitaplardan	6	11,3	2	7,7	2	5,4	4,1	4,6	4,7	
Askerde	0	0,1	-	-	-	-	-	-	-	
Diğer	-	-	-	-	-	-	-	-	-	
Kişisel Deneyimlerimle	14,4	18,1	5,9	17,4	10,1	13,3	17,3	22,1	8,2	
Bilgi almadım	0,7	0,7	-	3,2	0,6	1,3	-	-	-	
Cevap vermeyi reddetti	5,7	1,2	4,1	-	1,7	0,4	0,4	-	-	
TOPLAM CEVAP BAZ	2157	605	234	194	243	272	269	172	169	
	1500	386	185	136	198	184	173	124	114	

TABLO 3: Yetişkinlik döneminizde cinsel konularda ilk bilgilerinizi öğrenen aldığınızı öğrenebilir miyim? (20 YAŞ VE ÜZERE KİŞİLER)

	CİNSİYET		YAŞ					EĞİTİM					MEDENİ DURUM				YERLEŞİM YERİ		CİNSİYET-MEDENİ DURUM								
	Genel	KADIN	ERKEK	16 - 17	18 - 24	25 - 34	35 - 44	45 - 54	55+	Eğitimsiz	Ortaokul mezunu / terk	Lise mezunu	Ortaokul mezunu / terk	Lise mezunu	Yüksek okul mezunu	Üniversite terk veya 2 senelik	Yüksek lisans bitirmiş	Evli	Boşanmış / eş ölmüş	Dul / Nişanlı	Bekar / Nişanlı	KENT	KIR	Evli / Dul / Boşanmış Kadın	Bekar Kadın	Evli / Dul / Boşanmış Erkek	Bekar erkek
				4	5,9	2,1	3,8	4	4,6	3,3	4,1	3,5	4,8	3,2	4,1	4,1	5	2,2	4,3	4,3	4,5	2	3,8	4,1	3,8	5,8	6,2
Annem / babamdan	2,5	3,4	1,5	3,9	2,4	2,3	2,6	1,4	0,6	2,8	1,3	3,2	4,1	5	2,2	4,3	4,1	3,8	2,6	3,1	2,2	10,9	9,6	7,6	22,4	9,3	12,2
Abla / Ağabeyden	23,3	41,8	4,6	9,3	18,2	25,2	34,8	30,5	45,2	33,1	17,4	13	15,3	1,3	3,2	2,5	31,2	2,9	39,7	22,5	24,8	12,7	9,8	52,8	2,7	6,3	1,1
Eşimden	3,8	5,6	2	4,7	3,2	2,3	2,3	6,6	3,4	4,9	4,9	2,9	3,4	-	3,8	4,3	31,2	2,8	2,8	5,7	24,8	5,7	2,3	5,7	4,9	6,9	-
Diğer aile bireylerinden	33,7	27,2	40,2	40,2	34,2	28,9	30,9	35,4	27,2	32,3	31,9	37,3	42,5	31,9	31,3	31,3	30,8	21,2	30,8	21,2	43,3	31,2	38,6	21,1	50,8	41	38,5
Çevre / arkadaşlardan	2,1	2,8	1,4	6,2	1,2	2,6	1,2	0,5	0,5	2	0,5	3,4	1,1	2,8	1,6	2,2	1,6	3,8	2,2	3,8	2,3	1,7	2	5,6	0,8	2,7	1,4
Okul / öğretmenlerden	3,3	2,1	4,6	10,1	4	1,6	2	1,2	0,5	2	0,3	6,1	5,8	11,3	0,8	2,2	1,6	10,2	3,9	10,2	3,9	2,3	0,6	7,5	5,6	1	12
İnternette	6,9	7,9	5,9	8,4	7,6	5,3	10,6	3,6	3,3	5,1	7,1	6,5	11,3	11,5	13,5	7,4	2,9	7,3	6,7	7,3	7,9	7,8	7,9	7,8	5,4	7,1	12
Uzman / Doktordan	4,4	7,9	8,8	2,8	2,1	8,4	4,6	4,1	4,1	5,8	5,1	4,7	1,6	4,4	5,1	2	4	3,1	3,1	6,9	4	3,1	6,9	1	9,9	6,5	6,5
Genelev (erkekler)	3,4	1,2	5,6	5,6	4,2	5,4	1,1	1,1	5,2	1,3	3,8	5,1	5,2	7,2	7,2	7,2	7,2	7,1	7,1	5,8	3,3	3,6	3,6	4,3	4,3	8,3	8,3
Porno filmlerden	3,6	1,5	5,6	5,3	4,7	4,4	1,9	0,9	1,2	1,3	4,2	5,7	2,9	7	7	2,4	2,4	5,8	5,8	6,9	3,7	3,3	1	3,6	3,9	9,1	9,1
Porno dergi ve kitaplardan	10,5	10,6	10,3	14,4	15,6	10	8,6	2	3,2	7,9	10,5	11,4	14,1	14,2	20,5	9,1	20,5	0,8	12,8	16,6	10,9	9,6	7,6	22,4	9,3	12,2	12,2
Kitaplardan	11,7	10,6	12,9	12,6	16	13,1	11,5	3,7	6,6	4,1	15,1	14,2	25,5	22	22	9,9	22	2,8	28,8	16,6	12,7	9,8	8,6	18,2	11,5	15,5	15,5
Askerde	0	0	0,1	0,2	0,3	-	-	-	-	0,1	0,3	-	-	-	-	0,1	-	-	-	0,1	0,1	0,1	-	-	-	0,2	0,2
Diğer	0,1	-	0,2	0,2	0,3	-	-	-	-	0,2	0,3	-	-	-	-	0,1	-	0,1	-	-	0,1	0,1	0,2	-	-	0,2	0,2
Kişisel Deneyimlerimle	29,2	17,3	41,1	27,2	34,9	28	24,1	28,1	22,6	24,3	37,6	28,1	43,9	35,6	26,1	26,1	32,3	30,3	30,3	35,4	30,9	25,8	16,2	21,4	39,6	44,3	44,3
Bilgi almadım	0,2	0,3	0,1	-	0,2	0,6	-	-	-	0,2	0,6	0,2	0,2	0,9	0,2	0,2	0,2	0,8	0,8	-	0,2	0,2	0,3	-	0,1	-	-
Cevap vermeyi reddetti	2,8	3,4	2,1	4,4	1,6	2,5	4,8	1,8	3,9	2,1	3,5	4,1	0,9	0,7	2,5	2,5	4,1	4,1	3,2	3,2	3	2,3	3,2	4,3	1,9	2,6	

TOPLAM CEVAP	1888	923	965	326	546	421	283	312	167	573	218	525	142	262	1128	72	118	72	44	570	1231	657	705	218	613	352	352
BAZ	1299	652	647	205	354	290	198	253	138	432	148	350	81	150	797	44	108	44	108	350	858	442	517	136	432	215	215

TABLO 3-A: Yetişkinlik döneminizde cinsel konularda ilk bilgilerinizi öğrenen aldığınızı öğrenebilir miyim? (20 YAŞ VE ÜZERE KİŞİLER)

	BÖLGE									
	Genel	Metropoller	Marmara	Ege	Akdeniz	Karadeniz	İç Anadolu	D. Anadolu	G. D. Anadolu	
Annem / babamdan	4	4,7	4,9	2,4	3,4	7,2	3,4	1,6	1,9	
Abla / Ağabeyden	2,5	1,9	2,4	2,4	4	4,6	1,8	-	2,4	
Eşimden	23,3	16,6	10,2	11,5	33,9	20,3	26,6	42,1	40,3	
Diğer aile bireylerinden	3,8	2,2	1,8	1,4	1	8,3	10,3	4,5	2,8	
Çevre / arkadaşlardan	33,7	32,2	35,2	43,4	27,1	34	43,8	21,4	34,3	
Okul / öğretmenlerden	2,1	3,2	2,1	0,8	3,3	2,3	-	-	2,7	
İnternette	3,3	5,5	2,2	-	0,6	4,5	8	1,4	-	
Uzman / Doktordan	6,9	11,3	5,9	7,9	5,2	5,6	5,4	2,4	4,4	
Genelev (erkekler)	4,4	2,2	3,7	5	10,7	1,4	3,6	2,5	8,6	
Porno filmlerden	3,4	5	2,2	3	3,8	0,4	2,6	4,5	4,3	
Porno dergi ve kitaplardan	3,6	3,3	1,8	4	3,5	3,1	1,3	6,2	8,1	
Dergi / Gazete / TV gibi	10,5	15,3	6,9	7,3	2,8	14,6	9,9	3,6	18,5	
Kitaplardan	11,7	18,1	8,3	10,4	7,1	11,3	7,3	7,3	16,9	
Askerde	0	0,1	-	-	-	-	-	-	-	
Diğer	0,1	-	-	-	-	-	1	-	-	
Kişisel Deneyimlerimle	29,2	39,2	16,6	32,4	19,4	25,6	25,2	45	22,9	
Bilgi almadım	0,2	-	-	1,4	-	-	0,4	-	-	
Cevap vermeyi reddetti	2,8	2	12,1	2	2,7	0,8	0,6	0,5	-	
TOPLAM CEVAP	1888	554	185	155	225	216	226	154	174	
BAZ	1299	341	159	115	175	150	149	108	103	

TABLO 4: Cinsel ilişki hakkında ilk kez nereden ya da kimden bilgi edindiğinizi öğrenebilir miyim?

	CİNSİYET		YAŞ					EĞİTİM					MEDENİ DURUM			YERLEŞİM YERİ		CİNSİYET-MEDENİ DURUM							
	KADIN	ERKEK	16 - 17	18 - 24	25 - 34	35 - 44	45 - 54	55+	Eğitimsiz	İlkokul mezunu / Ortaokul terk	Ortaokul mezunu / Lise terk	Lise mezunu	Yüksek okul mezunu / senelik	Üniversite terk veya 2 yıllık	Üniversite mezunu / Yüksek lisans bitirmiş	Evli	Boşanmış / ayrı	Dul / eşli ölmüş	Bekar / Nişanlı	KENT	KIR	Evli / Dul / Boşanmış Kadın	Bekar Kadın	Evli / Dul / Boşanmış ERKEK	Bekar erkek
Genel	8,3	6,9	8,3	7,1	8,2	9,6	7,8	7,7	6,4	6,7	10,3	6,1	12	9	3,9	8,7	7,5	9,1	6,7	10,6	7,5	10,6	7,5	6,6	7,4
Annem / babamdan	4,8	5,5	4,1	13,1	4	4,9	1,2	3,2	6,3	5	3,9	6,7	3,2	3,7	4,2	3,7	6	4,8	4,8	4,8	4,8	7,2	3,2	5,2	5,2
Abla / Ağabeyden	12,1	23,5	0,8	3,7	10	14,1	20,6	32,6	18,5	6,7	5,5	3	5,9	18,2	7,3	28,2	0,4	11,6	13	33,7	0,5	33,7	0,5	1,1	0,3
Eşimden	4,2	5,7	2,6	0,6	3,2	5,4	6,5	6,8	6,7	3,6	2,3	-	2,7	5,5	8,3	6,8	1,3	3,2	6	7,5	1,6	7,5	1,6	3,8	1,1
Yenge, sağdıç gibi diğer aile bireylerinden	40,6	31	50,2	49,4	47,7	42,2	36,5	31,1	37,9	43,9	45,3	40,2	39,4	35,9	31,1	32,3	49,9	41,1	39,8	24,9	44,8	47,6	53,6	47,6	53,6
Çevre / arkadaşlardan	3,4	5,3	1,6	13,1	9,6	1,1	0,3	-	1,5	5,9	4,8	9	1,8	1,3	2,4	1	7,2	3,4	3,5	1,5	13,7	1,5	13,7	1	2,4
Okul / öğretmenlerden	1	1,2	0,7	3,1	1,2	1,9	0,4	-	0,8	1,1	1,1	3,6	3,2	0,1	2,4	-	2,5	0,9	1,1	0,2	3,4	0,2	3,4	-	1,8
İnternette	2,2	0,8	3,5	0,6	1,9	1,9	3,9	2,6	2,2	2,6	1,6	2,1	4,5	3	-	-	1,6	2,4	1,7	1,2	-	-	4,1	2,7	
Uzman / Doktordan	1,7	0,3	3,4	0,4	1,5	3,3	3,7	0,9	1,9	2,6	1,2	2,5	1,9	2,4	2,6	-	1,1	1,6	1,9	-	-	-	4,6	1,8	
Genelveyden (erkekler)	1	0,3	1,7	2,1	1,3	1,1	1,9	-	-	2,3	1,3	1,1	2,1	0,8	-	-	1,0	0,8	1,4	0,4	-	-	1	2,7	
Porno filmlerden / TV gibi Dergi / Gazete / TV gibi medyadan	2,9	3	2,7	4,5	3,9	4,2	2,5	1,1	1,6	2,3	3,8	2,4	6,5	2	5,7	-	4,5	2,9	2,7	1,2	6,9	2,7	2,7	2,7	
Kıtlaplardan	2,7	3,8	1,6	3,1	2,8	3,8	2,8	1,1	0,9	2,6	4,4	6,2	3,3	2,4	10,7	-	3	2,5	3	3,7	3,9	3,7	3,9	1	2,4
Kişisel Deneyimlerimle	7,1	2,8	11,3	1,7	6,6	8,5	12,6	2,9	5,2	7	8,6	12,8	6,9	6,5	15	5,3	7,6	7,9	5,6	2	4,7	2	4,7	12,5	9,7
Kimseden bilgi ya da eğitim almıdım	8,1	7,5	8,8	0,6	6,5	8,1	14,7	9,5	11	8,1	6	4,3	6,6	9,3	8,9	10,5	6	7,8	8,8	8,3	5,8	8,3	5,8	10,7	6,1
*****	1500	747	753	92	313	354	290	198	453	228	446	81	150	798	44	108	549	979	521	518	230	518	230	433	320
TOPLAM CEVAP BAZ	1500	747	753	92	313	354	290	198	453	228	446	81	150	798	44	108	549	979	521	518	230	518	230	433	320

TABLO 4-A: Cinsel ilişki hakkında ilk kez nereden ya da kimden bilgi edindiğinizi öğrenebilir miyim?

	BÖLGE									
	Genel	Metropoller	Marmara	Ege	Akdeniz	Karadeniz	İç Anadolu	D. Anadolu	G. D. Anadolu	
Annem / babamdan	8,3	7,9	8,9	9,2	9,6	11,1	7,7	2,2	7,9	
Abla / Ağabeyden	4,8	4,3	1,7	4	7,5	5,2	4	9,6	3,1	
Eşimden	12,1	8,2	7,3	7,6	22,1	5,7	11,7	23,8	19	
Yenge, sağdıç gibi diğer aile bireylerinden	4,2	1,9	4,5	3,2	2,2	5,2	8,2	7,5	4,8	
Çevre / arkadaşlardan	40,6	46,2	41,7	46,5	30,9	53,5	32,5	25,3	38	
Okul / öğretmenlerden	3,4	2,2	4,1	6,8	6,5	1	0,9	2,6	5,9	
İnternette	1	0,3	-	-	-	-	6,2	1,4	0,9	
Uzman / Doktordan	2,2	2,2	4,3	2,9	3	0,8	1,1	1,8	0,8	
Genelveyden (erkekler)	1,7	1,3	1,6	1,3	4,2	0,8	0,3	2,8	4,2	
Porno filmlerden	1	1,1	0,8	0,6	1,8	-	0,3	7,2	1,1	
Dergi / Gazete / TV gibi Kitaplardan	2,9	2,5	0,8	1,4	2,1	3,2	5,4	4,3	1,8	
Kişi Deneyimlerimle	7,1	10,6	6,6	4,3	3	6,7	9	6,7	4,1	
Kimseden bilgi ya da eğitim almıdım	8,1	8,5	13,5	10	6,3	5	8,4	5	7,4	
*****	1500	386	185	136	198	184	173	124	114	
TOPLAM CEVAP BAZ	1500	386	185	136	198	184	173	124	114	

TABLO 5: Dönem dönem cinsel konularda-cinsel sağlık / üreme sağlığı da dahil olmak üzere-bilgilendirme ihtiyacı duyduğunuzda kimden bilgi alırsınız?

	CİNSİYET		YAŞ					EĞİTİM					MEDENİ DURUM				YERLEŞİM YERİ		CİNSİYET-MEDENİ DURUM							
	Genel	KADIN	ERKEK	16 - 17	18 - 24	25 - 34	35 - 44	45 - 54	55+	Eğitimsiz	İlkokul mezunu / Ortaokul terk	Ortaokul / Lise terk	Lise mezunu	Yüksek okul mezunu	Üniversite 2. sınıf / senelik	Üniversite mezunu / Yüksek lisans bitirmiş	Evliliği	Boşanmış / evli	Dul / eş ölmüş	Bekar / Nişanlı	KIR	KENT	Evliliği / Dul / Boşanmış Kadın	Bekar Kadın	Evliliği / Dul / Boşanmış Erkek	Bekar Erkek
				16 - 17	18 - 24	25 - 34	35 - 44	45 - 54	55+																	
Annem / babama sorarım	7,6	10,1	5,1	17,5	11,5	6	7,1	2,3	5,9	5,3	8,9	12	2,5	4,3	6,1	2,7	3,4	3,1	11	8,2	6,4	7	16,9	3,9	6,7	
Abla / Ağabeyime sorarım	5,8	7,6	4,1	14,6	6,6	4,3	2,1	2,1	5,8	2,7	8,1	7	1,5	4,9	4,7	11,5	4,4	4,4	7,3	6,3	4,9	6,4	10,3	3,3	5,1	
Eşime sorarım	14,8	25,7	3,9	5,7	13,5	21,5	23,5	18,6	29,5	23,2	7,6	8,8	7,8	7,8	25,2	8,5	15,4	15,4	-	13	18,1	37,1	-	6,8	-	
Diğer aile bireylerine sorarım	3,5	4	3	4,4	2,7	2,6	4,6	2,8	4,4	4,3	1,9	3,4	5,9	1,5	3,1	8,2	6,2	3,1	3,1	3,3	3,8	3,6	4,9	3,9	1,8	
Çevreden / arkadaşları sorarım	28,1	24,8	31,5	38,2	38,7	26,7	25,9	19,2	23	26,4	34,3	32	33,6	24,5	22,2	34	18,5	18,5	38,1	30,7	23,4	22,1	30,8	22,7	43,4	
Okul / öğretmenlere sorarım	1,2	1,5	0,8	8,1	1,9	-	0,4	0,4	0,9	0,2	2,1	2,6	-	-	0,4	-	0,4	1,1	2,6	1,1	1,2	0,4	4,1	0,2	1,6	
İnternette araştırırım	9,1	5,3	12,8	10,6	15,9	13,7	5,4	6,2	-	0,1	4,9	13,5	29,8	26,6	4,1	19,1	19,1	8,3	17,3	9,5	8,3	2,4	11,9	6,5	21,2	
Uzman / Doktora başvururum	34,6	32,5	36,7	16,4	30,3	42,7	38,2	42,6	24,9	34,5	29,3	33,8	42,2	46,7	39,7	46,6	22	22	28,8	35,4	33,2	34,9	27,2	41,7	29,9	
Porno filmler izlerim	1,5	0,9	2,1	1,8	2,5	1,2	1,5	-	1,8	1,2	2,2	2,1	1	1,4	1,1	-	-	2,4	2,4	1,6	1,3	0,9	0,9	1,1	3,6	
Porno filmler ve kitaplara bakarım	1,4	0,2	2,5	3,1	1,9	1,4	1,5	0,7	0,6	1,3	2,9	1,4	1,8	-	0,7	3,4	-	2,5	2,5	1,7	0,8	0,1	0,5	1,5	4	
Dergi / Gazete / TV gibi medyadan bakarım	7,6	6,9	8,4	9,9	9,9	8,3	8,1	8,8	1,6	5,9	9,5	9,4	11,6	7,7	7,3	8,9	0,8	9,3	8,9	8,9	5,2	6,5	7,7	6,8	10,5	
Kitaplara bakarım	10,8	10,5	11,1	10,5	13,1	14,4	10,8	10,2	3,7	2,3	10,9	15,2	23,8	27	8,9	24,2	2,4	14,2	14,2	12,5	7,7	8,7	14,7	9,1	13,8	
Kişisel deneyimlerime başvururum	8,3	5,8	10,9	5,7	6,8	10,7	10,6	7,6	5,9	9,3	7	9,3	9,8	6,8	8,9	10,7	6,2	7,8	7,8	9,5	6,3	6,6	4	11,2	10,4	
Bilgi ihtiyacı duymuyorum	8,3	7,5	9,2	3,3	6,1	6,7	8,1	8,3	15,6	7,2	7,8	6,1	12,5	9,3	7,8	5,1	21,6	6,8	6,8	7	10,9	7,3	7,7	11,5	6,1	
Kimseye sormuyorum	12	13,1	11	16,1	7,7	9,8	9,8	12,5	21,3	13,5	13	8,7	4,1	5,5	11,8	2,6	24,7	10,6	10,6	12,2	11,7	13,3	12,5	12,3	9,3	

TOPLAM CEVAP	2320	1169	1151	147	506	580	457	291	339	180	343	737	151	261	1214	82	135	108	889	1575	746	815	354	617	535	
BAZ	1500	747	753	92	313	354	290	198	253	143	228	446	81	150	798	44	108	549	549	979	521	518	230	433	320	

TABLO 5-A : Dönem dönem cinsel konularda-cinsel sağlık/üreme sağlığı da dahil olmak üzere-bilgilendirme ihtiyacı duyduğunuzda kimden bilgi alırsınız?

	BÖLGE									
	Genel	Metropoller	Marmara	Ege	Akdeniz	Karadeniz	İç Anadolu	D. Anadolu	G. D. Anadolu	
Annem / babama sorarım	7,6	7	9,4	5,2	7,6	10,7	12,4	2,2	2,7	
Abla / Ağabeyime sorarım	5,8	6,8	4,5	3,5	9,4	4,3	5,2	6,3	4,3	
Eşime sorarım	14,8	9,7	8,7	11,8	26,3	10,2	12,4	26,8	23,7	
Diğer aile bireylerine sorarım	3,5	1,9	2,2	2,7	4,5	7,7	5,1	2,7	1,9	
Çevreden/arkadaşları	28,1	32,5	17,6	24,9	30,2	47,2	20,4	21	19,7	
Okul/öğretmenlere sorarım	1,2	0,2	1,4	2,8	1,9	0,4	1,2	1,3	1,9	
İnternette araştırırım	9,1	14,4	5,5	8,9	4,3	10	11,9	4,4	4,5	
Uzman/Doktora başvururum	34,6	43,8	29,1	36,3	28,8	35,7	26,8	20,7	45,8	
Porno filmler izlerim	1,5	1,4	0,8	2,1	2	1,2	1,9	2	0,6	
Porno dergi ve kitaplara	1,4	1,4	1,3	0,5	2	1,6	-	-	4,6	
Dergi/Gazete/TV gibi kitaplara bakarım	7,6	10,8	5	6,9	3,4	9,3	4,1	8,3	11,2	
Kişisel deneyimlerime	8,3	11,3	3,3	6,5	5,1	10,3	10,2	10	12,5	
Bilgi ihtiyacı duymuyorum	8,3	8,5	8,8	7,3	4,6	9,7	15,2	4,8	8,7	
Kimseye sormuyorum	12	5,4	25,9	25,9	5,7	8,7	16,5	4,7	12,9	

TOPLAM CEVAP	2320	668	235	211	273	322	257	173	182	
BAZ	1500	386	185	136	198	184	173	124	114	

TABLO 6: Sızce bu konularda en güvenilir bilgi kaynağı kimdir?

	CİNSİYET		YAŞ					EĞİTİM				MEDENİ DURUM				YERLEŞİM YERİ		CİNSİYET-MEDENİ DURUM							
	Genel	KADIN	16 - 17	18 - 24	25 - 34	35 - 44	45 - 54	55+	Eğitimsiz	Ortaokul mezunu / Ortaokul terk	Lise mezunu / Lise terk	Ortaokul mezunu / Lise terk	Üniversite terk veya 2 senelik Yüksek okul mezunu / Üniversite bitirmiş	Evli	Boşanmış / ayrı	Dul / eşi ölmüş	Bekar / Nişanlı	KENT	KIR	Evli / Dul / Kadın	Boşanmış / Kadın	Bekar / Kadın	Evli / Dul / Erkek	Boşanmış / Erkek	Bekar / erkek
Annem / babama sorarım	3,2	2,8	8,5	6,2	2,1	2,9	1,4	0,9	1,5	2,7	3,1	4,7	2,3	2,4	2,1	-	5,7	3,2	3,3	1,4	8,8	2,3	3,4	3,4	3,4
Abla / Ağabeyime sorarım	2,1	2,6	1,6	3,3	1,5	3,8	0,5	2,5	-	1,4	5,2	0,6	1,7	1,1	3,4	0,9	3,8	2,2	1,9	1,3	5,6	0,9	2,5	2,5	
Eşime sorarım	5,8	11,2	0,5	1,1	3,8	7	8,7	13,2	12,6	10,7	2,9	2,2	1,2	1,7	9,1	-	-	6,2	5,2	16,2	-	0,8	-	-	
Diğer aile bireylerine sorarım	0,7	0,6	0,8	1,1	0,6	1,2	-	0,7	0,3	0,7	1	0,8	-	0,5	0,9	-	0,3	0,7	0,6	0,7	0,3	1,2	0,3	0,3	
Cevreden / arkadaşlara sorarım	5,5	4,2	6,9	7,3	5,3	4,4	3,8	4,6	4,1	5,1	7,9	6,4	3,3	3,2	4,5	3,4	7,7	6	4,5	3,2	6,5	5,5	8,7	8,7	
Okul / öğretmenlere sorarım	0,5	0,6	0,4	0,5	0,5	-	-	0,7	-	-	1,3	0,8	0,9	0,2	0,2	-	1,1	0,3	0,8	0,3	1,4	-	0,8	0,8	
İnternette araştırırım	3,4	2,3	4,5	6,5	6,7	4,4	1,5	2	54,1	51,9	43,5	4,7	12,2	7,9	1,2	5,8	7,1	3,4	3,3	1,3	4,7	1,3	8,8	8,8	
Uzman / Doktora başvururum	51,6	53,1	50	36	58,8	55	55,4	42	54,1	51,9	43,5	51,3	61,3	61,3	56	62,5	46,2	51,8	51,1	56,1	46,4	52,9	46,1	46,1	
Porno filmler izlerim	0,3	0,2	0,4	1	0,4	0,2	0,5	0,3	0,6	0,2	0,8	0,3	-	0,3	0,3	-	0,4	0,3	0,3	0,3	-	0,2	0,7	0,7	
Porno dergi ve kitaplara bakarım	0	-	0,1	0,2	-	-	-	-	-	-	0,2	-	-	-	-	-	0,1	0,1	-	-	-	-	-	0,2	0,2
Dergi / Gazete / TV gibi medyadan bakarım	1,3	1,6	1	2,3	1,8	0,2	0,6	1,8	1,1	1,2	1,8	1,7	-	0,7	1,3	-	1,5	1,5	1	1,1	2,8	1,3	0,6	0,6	
Kitaplara bakarım	4,5	4,7	4,3	4,6	6,8	5	5,9	3	0,5	1,2	4	7,6	11,2	6,1	2,5	9,4	7,9	4,5	4,6	2,6	9,3	2,5	6,8	6,8	
Kişisel deneyimlerime başvururum	4,3	2,2	6,4	2,8	3,7	5	7,4	1,5	1,1	3,6	5,2	5,2	4,3	6	4,6	3,9	4,4	5,1	2,8	1,9	2,9	7,1	5,5	5,5	
Bilgi ihtiyacı duymuyorum	7,7	5,2	10,2	5	3,5	6,6	11	15,9	8,4	10,3	10,3	4,7	6,7	4,6	8	5,1	19,2	5,1	6	10,8	5,2	13,9	5,1	5,1	
Kimseye sormuyorum	9	7,8	8,5	7,9	7,9	7,5	7,2	15,4	15,2	11	9,2	7,2	6,3	3,9	8,2	4,2	18,8	8,7	9,6	8,4	6,3	10,2	10,4	10,4	

TOPLAM CEVAP BAZ	1500	747	753	92	313	354	290	198	143	453	228	446	81	150	798	44	108	549	521	518	230	433	320	320	320

TABLO 6-A: Sızce bu konularda en güvenilir bilgi kaynağı kimdir?

	BÖLGE									
	Genel	Metropoller	Marmara	Ege	Akdeniz	Karadeniz	İç Anadolu	D. Anadolu	G. D. Anadolu	
Annem / babama sorarım	3,2	1,8	4,1	3,6	6,2	5,8	2,2	-	1,9	
Abla / Ağabeyime sorarım	2,1	2,2	2,6	0,6	2,3	1,6	4,2	-	2,3	
Eşime sorarım	5,8	5,4	3,6	0,6	6	2,2	9,6	18,2	3,8	
Diğer aile bireylerine sorarım	0,7	0,3	1,6	-	0,7	1,7	0,3	0,8	-	
Cevreden/arkadaşlara	5,5	4	11,1	4,6	4,6	6,3	4,4	6,2	3,7	
Okul/öğretmenlere sorarım	0,5	-	-	1,7	0,3	0,3	1	1,3	0,8	
İnternette araştırırım	3,4	3,7	3	4,1	1,3	2,5	8,1	0,6	3,1	
Uzman/Doktora başvururum	51,6	54,7	48,5	46,9	65,1	52,8	33,5	51,7	53,3	
Porno filmler izlerim	0,3	0,6	0,5	-	-	-	-	0,7	0,6	
Porno dergi ve kitaplara	0	0,1	-	-	-	-	-	-	-	
Dergi/Gazete/TV gibi	1,3	1,4	-	1,1	1	1,4	2,8	1,9	0,9	
Kitaplara bakarım	4,5	7,3	1,6	3,5	1	4,6	5,3	3,1	7,1	
Kişisel deneyimlerime	4,3	8,1	1	1,8	1,3	3,8	3,4	9,7	1,9	
Bilgi ihtiyacı duymuyorum	7,7	5	10,9	9,2	4,7	9,5	13,5	2,4	9,1	
Kimseye sormuyorum	9	5,4	11,7	22,4	5,6	7,6	11,7	3,5	11,3	

TOPLAM CEVAP BAZ	1500	386	185	136	198	184	173	124	114	
	1500	386	185	136	198	184	173	124	114	

TABLO 7: Okullarda cinsel eğitim verilmesi konusunda ne düşünüyorsunuz?

	CİNSİYET		YAŞ					EĞİTİM					MEDENİ DURUM			YERLEŞİM YERİ		CİNSİYET-MEDENİ DURUM					
	KADIN	ERKEK	16 - 17	18 - 24	25 - 34	35 - 44	45 - 54	55+	İlköğül mezunu / Ortaöğül mezunu / Lise terk	Ortaöğül mezunu / Lise terk	Lise mezunu	Üniversite serelik / Yüksekokul mezunu	Üniversite mezunu / Yüksek lisans bitirmiş	Evli	Boşanmış / ayrı	Dul / eşi ölmüş	Bekar / Nişanlı	KENT	KIR	Evli / Dul / Boşanmış Kadın	Bekar Kadın	Evli / Dul / Boşanmış Erkek	Bekar erkek
			58,5	66	51	66,6	68,9	59,9															
Okullarda cinsel eğitim kesinlikle verilmeli	66	51	66,6	68,9	59,9	58,6	55	43,2	51,4	50,4	59,4	64,7	62,1	67,5	53,6	61,1	49,3	67,1	58,5	62,4	73,9	42,7	62,3
Okulda zorunlu olmadan tercihe bağlı olarak verilmeli	17	20,3	19,5	15,1	19,6	21,1	11,7	14,3	7,8	16,5	17,4	17,9	21,8	21,9	18,4	6,5	7,4	17,7	16,6	17,8	13,8	20	20,8
Okullarda cinsel eğitim verilmesine gerek yok *****	24,5	20,4	28,6	13,9	16	20,6	20,3	33,4	40,8	33,1	23,2	17,4	16,1	10,6	28	32,4	43,3	15,2	24,9	23,8	23,8	37,3	16,9
TOPLAM CEVAP BAZ	1500	747	753	92	313	354	290	198	143	453	228	446	81	150	798	44	108	549	979	521	518	433	320
	1500	747	753	92	313	354	290	198	143	453	228	446	81	150	798	44	108	549	979	521	518	433	320

TABLO 7-A: Okullarda cinsel eğitim verilmesi konusunda ne düşünüyorsunuz?

	BÖLGE									
	Genel	Metropoller	Marmara	Ege	Akdeniz	Karadeniz	İç Anadolu	D. Anadolu	G. D. Anadolu	
Okullarda cinsel eğitim kesinlikle verilmeli	58,5	61,9	57,1	60,1	81,5	45,3	40,3	52,1	62,6	
Okulda zorunlu olmadan tercihe bağlı olarak verilmeli	17	15,6	18,7	6,8	8,3	20,6	32,2	19,2	15,1	
Okullarda cinsel eğitim verilmesine gerek yok *****	24,5	22,4	24,2	33	10,2	34,1	27,6	28,6	22,3	
TOPLAM CEVAP BAZ	1500	386	185	136	198	184	173	124	114	
	1500	386	185	136	198	184	173	124	114	

TABLO 8: Okullarda cinsel eğitim, kız-erkek karma olarak mı verilmeli, yoksa ayrı ayrı mı verilmeli? (Okullarda cinsel eğitim kesimlikle / tercihe bağlı verilisin diyenler)

	CİNSİYET		YAŞ						EĞİTİM						MEDENİ DURUM			YERLEŞİM YERİ		CİNSİYET-MEDENİ DURUM					
	KADIN	ERKEK	16 - 17	18 - 24	25 - 34	35 - 44	45 - 54	55+	Eğitimsiz	İlkokul mezunu / Ortaokul terk	Ortaokul mezunu / Lise terk	Lise mezunu / Yüksek okul	Üniversite senelik mezunu / Yüksek lisans bitirmiş	Üniversite terk veya 2 mezunu /	Evli	Boşanmış / ayrı	Dul / eşi ölmüş	Bekar / Nişanlı	KENT	KIR	Evli / Dul / Kadın	Boşanmış / Kadın	Bekar / kadın	Evli / Dul / Erkek	Boşanmış / Erkek
Genel	34,1	37,5	33,9	40,7	34,3	34,6	34,2	21	17,6	19,1	30,9	44,4	39,1	52,2	29,2	48,6	17,1	41,5	37,4	28,1	27,4	38,4	31,4	43,8	56,2
Karma	65,9	62,5	66,1	59,3	65,7	65,4	79	82,4	80,9	69,1	55,6	60,9	60,9	47,8	70,6	51,4	82,9	58,5	62,6	71,9	72,6	61,6	69,6	56,2	
TOPLAM CEVAP BAZ	1132	537	79	263	281	231	145	84	303	175	368	68	68	134	575	30	61	466	736	397	395	201	271	265	
	1132	537	79	263	281	231	145	84	303	175	368	68	68	134	575	30	61	466	736	397	395	201	271	265	

TABLO 8-A: Okullarda cinsel eğitim, kız-erkek karma olarak mı verilmeli, yoksa ayrı ayrı mı verilmeli? (okullarda cinsel eğitim kesimlikle/tercihe bağlı verilisin diyenler)

	BÖLGE										İÇ	D.	G. D.
	Genel	Metropoller	Marmara	Ege	Akdeniz	Karadeniz	Anadolu	Anadolu	Anadolu	Anadolu			
Karma	34,1	49,4	24,6	49,4	20,8	19,5	28,7	34,9	35,2	35,2	28,7	34,9	35,2
Ayrı ayrı	65,9	50,6	75,4	50,6	79,2	80,5	71,3	65,1	64,8	64,8	71,3	65,1	64,8
TOPLAM CEVAP BAZ	1132	300	140	91	178	121	126	88	89	89	126	88	89
	1132	300	140	91	178	121	126	88	89	89	126	88	89

TABLO 9: Erkeklerde cinsel organın boyutu, cinsel gücün göstergesidir.

	CİNSİYET					YAŞ					EĞİTİM					MEDENİ DURUM					YERLEŞİM YERİ					CİNSİYET-MEDENİ DURUM				
	Genel	KADIN	ERKEK	16 - 17	18 - 24	25 - 34	35 - 44	45 - 54	55+	Eğitimsiz	Ortaokul mezunu / Ortaokul terk	Lise mezunu / Lise terk	Ortaokul mezunu / Lise terk	Üniversite terk veya 2 senelik Yüksek okul mezunu / bitirmiş	Üniversite mezunu / Yüksek lisans bitirmiş	Evli	Boşanmış / ayrı	Dul / eşi ölmüş	Bekar / Nişanlı	KENT	KIR	Evli / Dul / Boşanmış Kadın	Bekar Kadın	Evli / Dul / Boşanmış Erkek	Bekar Erkek					
Tamamen doğru	14,2	8,3	20	10,5	13,9	11,2	17,1	15,1	15,9	7,7	17,7	17	14,8	8,7	6,4	16	13,1	12,4	12	14,7	13,2	9,5	5,7	22,6	16,4					
Kısmen doğru / Kısmen yanlış	20	16,2	23,7	12,9	20,6	21,6	23,9	20	15	10,7	19,7	15,8	21,1	23,5	30,7	20,2	14,2	10,8	21,9	20,8	18,4	16,5	15,5	21,7	26,6					
Tamamen yanlış	37	28,3	45,7	28,6	39,5	44,1	41,5	35,9	22,3	17	30,9	40,6	41,1	54,8	47,7	37	50,9	18,4	39,6	38,1	35	29,2	26,3	43,2	49,1					
Fikri Yok / Bilmiyor	28,8	47,2	10,6	46	26	23,1	17,5	28,9	46,3	64,7	31,7	26,6	22,9	13	13,2	26,8	21,8	58,4	26,5	26,4	33,4	44,8	52,5	12,9	7,9					
TOPLAM CEVAP	1500	747	753	92	313	354	290	198	253	143	453	228	446	81	150	798	44	108	549	979	521	518	230	433	320					
BAZ	1500	747	753	92	313	354	290	198	253	143	453	228	446	81	150	798	44	108	549	979	521	518	230	433	320					

TABLO 9-A: Cinsel Mit: Erkeklerde cinsel organın boyutu, cinsel gücün göstergesidir.

	BÖLGE									
	Genel	Metropoller	Marmara	Ege	Akdeniz	Karadeniz	İç Anadolu	D. Anadolu	G. D. Anadolu	
Tamamen doğru	14,2	6,6	16,1	17,9	17,5	13,5	14,8	23,3	16,9	
Kısmen doğru / Kısmen yanlış	20	25,7	17,7	8	24,4	23,5	18,9	10,8	17,2	
Tamamen yanlış	37	46,3	33,3	54,1	21,5	39,2	33,9	19,9	38,3	
Fikri Yok / Bilmiyor	28,8	21,5	33	20	36,6	23,8	32,5	45,9	27,7	
TOPLAM CEVAP	1500	386	185	136	198	184	173	124	114	
BAZ	1500	386	185	136	198	184	173	124	114	

TABLO 10: Erkekler cinsel ilişkide yalnız cinsel birleşme ve orgazm ile ilgilidir. Duygusallık ve haz alma çoğunlukla kadınlarda görülmüştür.

	CİNSİYET		YAŞ					EĞİTİM					MEDENİ DURUM			YERLEŞİM YERİ		CİNSİYET-MEDENİ DURUM						
	KADIN	ERKEK	16 - 17	18 - 24	25 - 34	35 - 44	45 - 54	55+	Eğitimsiz	Ortaokul mezunu / Ortaokul terk	Lise mezunu / Lise terk	Ortaokul mezunu / Lise terk	Ortaokul mezunu / Lise terk	Yüksek okul mezunu / Yüksek lisans bitirmiş	Üniversite terk veya 2 senelik Yüksek mezunu / Üniversite bitirmiş	Boşanmış / Evli	Dul / eşli ölmüş	Bekar / Nişanlı	KIR	KENT	Evlili / Dul / Boşanmış Kadın	Bekar Kadın	Evlili / Dul / Boşanmış Erkek	Bekar Erkek
Genel	14,4	12,4	16,4	14,5	17,3	14,6	10,4	9,7	9	14,9	17,2	14,4	15,2	13,1	14,5	15	9,8	15,1	15,5	12,4	12,1	13	16,2	16,5
Tamamen doğru	32,1	27,8	36,4	24,1	32,4	37,2	32,6	26,5	13,3	34,8	30,2	33,6	41,8	35,2	33,1	41	21,9	31,9	31,9	32,5	28,7	26	36,4	36,2
Kısmen doğru / Kısmen yanlış	28,7	21,1	36,3	12,6	27,5	32	34,5	20,1	16,5	24,4	25,5	33,7	38	38,7	30,5	29,4	14,4	28,8	28,7	28,8	23,3	16,2	35	37,9
Tamamen yanlış	24,8	38,6	11	48,8	22,8	16,2	15	43,8	81,2	25,9	27,1	18,3	5	13	21,8	14,6	53,9	24,2	23,9	26,4	35,9	44,8	12,3	9,3
Fikri Yok / Bilmiyor																								

TOPLAM CEVAP	1500	747	753	92	313	354	290	253	143	453	228	446	81	150	798	44	108	549	979	521	518	230	433	320
BAZ	1500	747	753	92	313	354	290	253	143	453	228	446	81	150	798	44	108	549	979	521	518	230	433	320

TABLO 10-A: Cinsel Mit: Erkekler cinsel ilişkide yalnız cinsel birleşme ve orgazm ile ilgilidir. Duygusallık ve haz alma çoğunlukla kadınlarda görülmüştür.

	BÖLGE									
	Genel	Metropoller	Marmara	Ege	Akdeniz	Karadeniz	İç Anadolu	D. Anadolu	G. D. Anadolu	
Tamamen doğru	14,4	11,7	11,1	9,7	13,4	14,7	16	25,7	20,7	
Kısmen doğru / Kısmen yanlış	32,1	33	37,2	36,7	24,6	37,9	35,9	20,3	25,9	
Tamamen yanlış	28,7	36,9	31,2	32,4	26,8	24,7	21,1	14,4	29,4	
Fikri Yok / Bilmiyor	24,8	18,4	20,5	21,1	35,2	22,7	26,9	39,5	24	

TOPLAM CEVAP	1500	386	185	136	198	184	173	124	114	
BAZ	1500	386	185	136	198	184	173	124	114	

TABLO 11: Cinsel ilişkinin başlangıcında sertleşme (ereksiyon) güçlüğü olması, büyük olasılıkla iktidarsızlık gelişeceğini gösterir.

	CİNSİYET					YAŞ					EĞİTİM					MEDENİ DURUM					YERLEŞİM YERİ		CİNSİYET-MEDENİ DURUM			
	Genel	KADIN	ERKEK	16 - 17	18 - 24	25 - 34	35 - 44	45 - 54	55+	Eğitimsiz	Ortaokul / Ortaokul terk	Lise / Lise terk	Ortaokul / Lise terk	Lise mezunu / Lise terk	Yüksek okul / Yüksek okul	Üniversite / Üniversite terk veya 2 senelik / Yüksek lisans / bitirmiş	Evli	Boşanmış / ayrı	Dul / eşi ölmüş	Bekar / Nişanlı	KENT	KIR	Evli / Dul / Boşanmış Kadın	Bekar Kadın	Evli / Dul / Boşanmış Erkek	Bekar Erkek
Tamamen doğru	11,7	6,1	17,2	8,9	10,9	12,3	13,2	10,4	12,1	7,7	13,7	13,2	11,8	9,5	7,8	11,8	17,2	13,4	10,7	12,3	10,5	6,1	6,3	19,7	13,8	
Kısmen doğru / Kısmen yanlış	27,1	23,9	30,2	20,2	28,5	26,3	29,1	27,3	26,3	15,3	29,5	20,4	29,5	35,6	29,3	28,8	18,3	16,3	27,3	26,1	28,9	25,2	20,9	29	31,9	
Tamamen yanlış	24,2	16	32,4	12,6	21,4	29,8	31,2	28,8	12,6	10,6	21,2	29,1	25,7	28,4	33,3	25	44,5	8,1	24,6	24,7	23,2	17,6	12,5	31,7	33,3	
Fikri Yok / Bilmiyor	37	54	20,2	58,3	39,2	31,6	28,5	33,4	49,1	66,4	35,6	37,4	33	28,4	29,6	34,3	20	62,1	37,4	36,9	37,3	51,2	60,3	19,7	20,9	
TOPLAM CEVAP	1500	747	753	92	313	354	290	198	253	143	453	228	446	81	150	798	44	108	549	979	521	518	230	433	320	
BAZ	1500	747	753	92	313	354	290	198	253	143	453	228	446	81	150	798	44	108	549	979	521	518	230	433	320	

TABLO 11-A: Cinsel ilişkinin başlangıcında sertleşme (ereksiyon) güçlüğü olması, büyük olasılıkla iktidarsızlık gelişeceğini gösterir.

	BÖLGE									
	Genel	Metropoller	Marmara	Ege	Akdeniz	Karadeniz	İç Anadolu	D. Anadolu	G. D. Anadolu	
Tamamen doğru	11,7	6,1	12,7	12,7	7,6	17,4	12,9	17	18,1	
Kısmen doğru/ Kısmen yanlış	27,1	26	39,3	22	19,8	29,7	43,6	14,9	13,3	
Tamamen yanlış	24,2	34,4	21,6	30,9	24,9	20,5	9,4	16,8	21,6	
Fikri Yok/ Bilmiyor	37	33,5	26,4	34,5	47,8	32,4	34,1	51,3	46,9	
TOPLAM CEVAP	1500	386	185	136	198	184	173	124	114	
BAZ	1500	386	185	136	198	184	173	124	114	

TABLO 12: Masturbasyonun cinsel güce zarar verici etkisi olabilir.

	CİNSİYET		YAŞ					EĞİTİM				MEDENİ DURUM			YERLEŞİM YERİ		CİNSİYET-MEDENİ DURUM							
	KADIN	ERKEK	16 - 17	18 - 24	25 - 34	35 - 44	45 - 54	55+	Eğitimsiz	Ortaokul mezunu / Ortaokul terk	Lise mezunu / Lise terk	Ortaokul mezunu / Lise terk	Üniversite mezunu / Lise terk	Üniversite mezunu / senelik Yüksek okul mezunu / bitirmiş	Evli	Boşanmış / ayrı	Dul / eşi ölmüş	Bekar / Nişanlı	KENT	KIR	Evli / Dul / Boşanmış Kadın	Bekar Kadın	Evli / Dul / Boşanmış Erkek	Bekar Erkek
Genel	13,2	18,8	10,1	13,6	12,8	16,7	12,9	10,6	13,8	14,8	14,9	11,7	12,3	10	13,4	16	10,2	13,2	13,5	12,7	7,4	7,8	20,1	17,1
Tamamen doğru	7,5	18,4	10,1	13,6	12,8	16,7	12,9	10,6	13,8	14,8	14,9	11,7	12,3	10	13,4	16	10,2	13,2	13,5	12,7	7,4	7,8	20,1	17,1
Kısmen doğru / Kısmen yanlış	18,4	33,1	19,2	26,7	28,2	28,9	21,7	23	10,6	23,5	28,8	26,2	33,6	36,7	26,2	25,8	18,2	26,6	25,9	25,4	20,1	14,4	31,4	35,3
Tamamen yanlış	20,5	29,3	21,8	29,5	27,3	23,3	28,2	16	10,3	20,8	22,4	31,7	33,1	30,2	23,1	30,1	10,3	30	26,8	21,3	19,6	22,5	24,8	35,4
Fikri Yok / Bilmiyor	53,6	18,8	48,8	30,2	31,7	31	37,2	50,4	65,3	40,9	33,9	30,4	21	23,1	37,3	28,1	61,3	30,3	33,8	40,6	52,9	55,4	23,7	12,2

TOPLAM CEVAP	1500	747	92	313	354	290	198	253	143	453	228	446	81	150	798	44	108	549	979	521	518	230	433	320
BAZ	747	753	92	313	354	290	198	253	143	453	228	446	81	150	798	44	108	549	979	521	518	230	433	320

TABLO 12-A: Cinsel Mit: Masturbasyonun cinsel güce zarar verici etkisi olabilir.

	BÖLGE							
	Genel	Metropoller	Marmara	Ege	Akdeniz	Karadeniz	İç Anadolu	G. D. Anadolu
Tamamen doğru	13,2	7,7	18,3	11	9,9	18,6	17,7	18
Kısmen doğru / Kısmen yanlış	25,7	24,5	31,9	30,9	30	24,3	26,2	15
Tamamen yanlış	24,9	33,6	25,8	31,7	18,8	20,2	19,4	15,7
Fikri Yok / Bilmiyor	36,2	34,1	24	26,4	41,3	36,9	36,7	51,3

TOPLAM CEVAP	1500	386	185	136	198	184	173	124
BAZ	1500	386	185	136	198	184	173	124

TABLO 13: Cinsel ilişkinin sorumluluğunu üstlenmek ve yönetmek erkeğin görevidir.

	YAŞ										EĞİTİM				MEDENİ DURUM				YERLEŞİM YERİ		CİNSİYET-MEDENİ DURUM																														
	CİNSİYET		16 - 17		18 - 24		25 - 34		35 - 44		45 - 54		55+		İlkokul mezunu / Ortaokul terk	Ortaokul mezunu / Lise terk	Lise mezunu	Üniversite 2 senelik / Yüksek okul mezunu	Üniversite mezunu / Yüksek lisans bitirmiş	Evliliği	Boşanmış / ayrı	Dul / eşi ölmüş	Bekar / Nişanlı	KENT	KIR	Evliliği / Boşanmış Kadın	Bekar kadın	Evliliği / Boşanmış Erkek	Bekar erkek																						
	KADIN	ERKEK	16 - 17	18 - 24	25 - 34	35 - 44	45 - 54	55+	55+	55+	55+	55+	55+	55+																55+	55+	55+	55+	55+	55+	55+	55+	55+	55+	55+	55+	55+	55+	55+							
Genel	1500	747	753	92	313	354	290	198	253	143	453	228	446	81	150	798	44	108	549	979	521	518	230	433	320	1500	747	753	92	313	354	290	198	253	143	453	228	446	81	150	798	44	108	549	979	521	518	230	433	320	
Tamamen doğru	25,1	19,6	30,6	18,7	23,8	23	28,8	27	26,2	22,9	32,6	27,4	22,1	19,6	12,7	27,6	24,4	28,1	20,9	23,8	27,6	24	9,7	31,7	28,9	25,1	19,6	30,6	18,7	23,8	23	28,8	27	26,2	22,9	32,6	27,4	22,1	19,6	12,7	27,6	24,4	28,1	20,9	23,8	27,6	24	9,7	31,7	28,9	
Kısmen doğru / Kısmen yanlış	31	25	37	29,2	31,2	37,3	30,3	25,6	27,7	17	29,8	31,4	35,3	30,5	38,5	31,5	16,2	15,2	34,7	32,7	27,9	23,6	28	35,2	39,4	31	25	37	29,2	31,2	37,3	30,3	25,6	27,7	17	29,8	31,4	35,3	30,5	38,5	31,5	16,2	15,2	34,7	32,7	27,9	23,6	28	35,2	39,4	
Tamamen yanlış	24,9	23,3	26,5	15,5	27,2	29,2	29,4	29,2	11,1	13,4	19,8	21,8	27,8	37,7	40,6	23,8	47,7	14,2	26,9	25	24,9	22,9	24,3	24,9	28,7	24,9	23,3	26,5	15,5	27,2	29,2	29,4	29,2	11,1	13,4	19,8	21,8	27,8	37,7	40,6	23,8	47,7	14,2	26,9	25	24,9	22,9	24,3	24,9	28,7	24,9
Fikri Yok / Bilmiyor	19	32,1	5,9	38,6	17,8	10,5	11,5	18,2	35	46,6	17,7	19,5	14,7	4,1	18,2	17,2	11,7	42,5	17,6	18,6	19,6	29,5	38	32	2,9	19	32,1	5,9	38,6	17,8	10,5	11,5	18,2	35	46,6	17,7	19,5	14,7	4,1	18,2	17,2	11,7	42,5	17,6	18,6	19,6	29,5	38	32	2,9	
TOPLAM CEVAP	1500	747	753	92	313	354	290	198	253	143	453	228	446	81	150	798	44	108	549	979	521	518	230	433	320	1500	747	753	92	313	354	290	198	253	143	453	228	446	81	150	798	44	108	549	979	521	518	230	433	320	
BAZ	1500	747	753	92	313	354	290	198	253	143	453	228	446	81	150	798	44	108	549	979	521	518	230	433	320	1500	747	753	92	313	354	290	198	253	143	453	228	446	81	150	798	44	108	549	979	521	518	230	433	320	

TABLO 13-A: Cinsel Mit: Cinsel ilişkinin sorumluluğunu üstlenmek ve yönetmek erkeğin görevidir.

	BÖLGE									
	Genel	Metropoller	Marmara	Ege	Akdeniz	Karadeniz	İç Anadolu	D. Anadolu	G. D. Anadolu	
Tamamen doğru	25,1	14,9	16,5	19,4	37	29,2	29,3	38,9	31,6	
Kısmen doğru/ Kısmen yanlış	31	32,9	34,6	29,9	23,6	37	32,6	19,4	33,6	
Tamamen yanlış	24,9	38,9	23,2	28,6	13	21,9	18,5	13,9	23,3	
Fikri Yok/ Bilmiyor	19	13,4	25,6	22	26,4	12	19,6	27,7	11,5	
TOPLAM CEVAP	1500	386	185	136	198	184	173	124	114	
BAZ	1500	386	185	136	198	184	173	124	114	

TABLO 14: Başka şeylerde olduğu gibi cinsellikte de başarıya ulaşmak çok önemlidir.

	CİNSİYET		YAŞ					EĞİTİM					MEDENİ DURUM			YERLEŞİM YERİ		CİNSİYET-MEDENİ DURUM								
	KADIN	ERKEK	16 - 17	18 - 24	25 - 34	35 - 44	45 - 54	55+	Eğitimsiz	Ortaokul / Ortaokul terk	Lise / Lise terk	Ortaokul / Lise	Üniversite / Lise	Üniversite / Lise	Üniversite / Lise	Üniversite / Lise	Üniversite / Lise	Boşanmış / Evli	Dul / eşli / ölmüş	Bekar / Nişanlı	KENT	KIR	Evli / Dul / Boşanmış Kadın	Bekar Kadın	Evli / Dul / Boşanmış Erkek	Bekar Erkek
Genel	46,8	37,6	55,8	33,1	53	56,6	52	38,8	30,4	17,8	45,2	51,1	53,5	52,2	49,5	46,5	65,4	21,9	50,6	49,9	41	37,8	37,3	52,7	60,1	
Tamamen doğru	21,9	17,3	26,4	18,8	19,6	21,4	25,6	27,4	17,8	10,8	25,1	20,7	20,8	31,6	22,3	23,1	17,7	13,4	22,1	21,3	22,9	16,4	19,4	28,1	24,1	
Kısmen doğru / Kısmen yanlış	10,7	10,1	11,2	13	9	10,8	11,1	14,1	8,4	11,4	9,4	8,5	11,4	12	14	11,4	5,1	7,4	10,6	8,9	13,9	10,9	8,3	10,4	12,3	
Tamamen yanlış	20,7	35	6,6	35,1	18,4	11,2	11,3	19,7	43,4	60	20,3	19,7	14,3	4,3	14,2	19	11,7	57,3	16,7	19,9	22,3	34,9	35	8,8	3,5	
Fikri Yok / Bilmiyor																										

TOPLAM CEVAP BAZ	1500	747	753	92	313	354	290	198	253	143	453	228	446	81	150	798	44	108	549	979	521	518	230	433	320	
	1500	747	753	92	313	354	290	198	253	143	453	228	446	81	150	798	44	108	549	979	521	518	230	433	320	

TABLO 14-A: Cinsel Mit: Başka şeylerde olduğu gibi cinsellikte de başarıya ulaşmak çok önemlidir.

	BÖLGE								
	Genel	Metropoller	Marmara	Ege	Akdeniz	Karadeniz	İç Anadolu	D. Anadolu	G. D. Anadolu
Tamamen doğru	46,8	56,8	24,9	41,1	47,4	48,1	36,1	55,7	58,3
Kısmen doğru / Kısmen yanlış	21,9	19,6	26,9	30,9	17,6	25,7	36,2	5,3	7,9
Tamamen yanlış	10,7	9,5	22,7	6,6	8,2	9,1	8,6	2,5	18,6
Fikri Yok / Bilmiyor	20,7	14,1	25,5	21,3	26,9	17,1	19,1	36,4	15,2

TOPLAM CEVAP BAZ	1500	386	185	136	198	184	173	124	114
	1500	386	185	136	198	184	173	124	114

TABLO 15: Sevişme sırasında fantezi kurmak yanlıştır.

	CİNSİYET		YAŞ							EĞİTİM				MEDENİ DURUM				YERLEŞİM YERİ		CİNSİYET-MEDENİ DURUM					
	Genel	KADIN	ERKEK	16 - 17	18 - 24	25 - 34	35 - 44	45 - 54	55+	Eğitimsiz	Ortaokul mezunu / Ortaokul terk	Lise mezunu	Lise terk mezunu / Ortaokul terk	Univerte terk veya 2 senelik Yüksek okul mezunu / lisans bitirmiş	Evli	Boşanmış / ayrı	Dul / eşi ölmüş	Bekar / Nişanlı	KIR	KENT	Evli / Dul / Boşanmış Kadın	Bekar Kadın	Evli / Dul / Boşanmış Erkek	Bekar erkek	
				16 - 17	18 - 24	25 - 34	35 - 44	45 - 54	55+																12,7
Tamamen doğru	11,4	6,6	16,3	7,4	11,3	9,8	14,2	12,2	11,7	9,3	12	12,5	12,7	7,8	7,7	12,8	16	8	9,8	11,3	11,7	7,9	3,6	17,8	14,2
Kısmen doğru / Kısmen yanlıştır	19,9	16,2	23,6	15,5	22,2	21	18	15,7	22,8	16,3	20,7	20,1	20,7	17,5	17,5	20,1	20,2	15,4	20,6	18,1	23,4	16,7	15	22,9	24,6
Tamamen yanlıştır	42,5	36,7	48,3	28,8	44,9	54,1	51,9	45,2	15,4	16,1	39,4	50,2	36,6	63,1	56,3	43,4	46,8	16,9	46	45	37,9	36,7	36,9	45,1	52,6
Fikri Yok / Bilmiyor *****	26,1	40,5	11,8	48,3	21,7	15	15,9	26,9	50	58,4	26,2	17,2	29,9	10,4	18,5	23,7	17	59,8	23,6	25,6	27	38,7	44,6	14,2	8,6
TOPLAM CEVAP BAZ	1500	747	753	92	313	354	290	198	253	143	453	446	453	81	150	798	44	108	549	979	521	518	230	433	320
	1500	747	753	92	313	354	290	198	253	143	453	446	453	81	150	798	44	108	549	979	521	518	230	433	320

TABLO 15-A: Cinsel Mit: Sevişme sırasında fantezi kurmak yanlıştır.

	BÖLGE									
	Genel	Metropoller	Marmara	Ege	Akdeniz	Karadeniz	İç Anadolu	D. Anadolu	G. D. Anadolu	
Tamamen doğru	11,4	8,1	16,5	6,3	6,4	14,8	12,5	15,9	17,5	
Kısmen doğru / Kısmen yanlıştır	19,9	14,4	28,1	24,7	16,4	29,4	20,1	16,4	14,2	
Tamamen yanlıştır	42,5	59,2	29,3	44,4	40	33,3	38,6	24,6	49,9	
Fikri Yok / Bilmiyor *****	26,1	18,2	26,1	24,6	37,2	22,6	28,8	43,2	18,4	
TOPLAM CEVAP BAZ	1500	386	185	136	198	184	173	124	114	
	1500	386	185	136	198	184	173	124	114	

TABLO 16: Eşcinsellik, bir akıl hastalığı çeşididir.

	CİNSİYET		YAŞ						EĞİTİM				MEDENİ DURUM				YERLEŞİM YERİ		CİNSİYET-MEDENİ DURUM							
	Genel	KADIN	ERKEK	16 - 17	18 - 24	25 - 34	35 - 44	45 - 54	55+	Eğitimsiz	Ortaokul mezunu / Ortaokul terk	Lise mezunu / Lise terk	Ortaokul mezunu / Ortaokul terk	Lise mezunu / Lise terk	Yüksek okul mezunu / Yüksek lisans bitirmiş	Üniversite mezunu / Yüksek lisans bitirmiş	Evli	Boşanmış / ayrı	Dul / eşi ölmüş	Bekar / Nişanlı	KENT	KIR	Evli / Dul / Boşanmış Kadın	Bekar Kadın	Evli / Dul / Boşanmış Erkek	Bekar Erkek
				24,9	16,4	33,3	20,4	26,2	28,6																	
Tamamen doğru	24,9	16,4	33,3	20,4	26,2	28,6	25	17,7	25,3	11,1	25,1	30,1	27,4	31,1	18,7	25,2	18,9	15,7	26,7	26,3	22,2	17,2	14,6	31,8	35,3	
Kısmen doğru / Kısmen yanlış	17,6	16,1	19,2	13,1	18,5	16,4	21	19,1	14,8	7,4	19,8	19	18,9	21,4	12,8	18,3	22,6	8,4	18	17,1	18,6	15,6	17,1	19,5	18,6	
Tamamen yanlış	26,6	26,9	26,4	25,7	28	28,6	28,7	29,7	16,7	21,3	24,6	15,6	29,9	28,7	43,9	25,9	38,2	15,6	29	26,7	26,6	24,5	32,2	26,2	26,7	
Fikri Yok / Bilmiyor	30,8	40,6	21,1	40,8	27,4	26,3	24,3	33,5	43,3	60,2	30,5	35,3	23,8	18,9	24,6	30,5	20,4	60,3	26,4	29,9	32,7	42,6	36,1	22,4	19,4	

TOPLAM CEVAP	1500	747	753	92	313	354	290	198	253	143	453	228	446	81	150	798	44	108	549	979	521	518	230	433	320	
BAZ	1500	747	753	92	313	354	290	198	253	143	453	228	446	81	150	798	44	108	549	979	521	518	230	433	320	

TABLO 16-A: Cinsel Mit: Eşcinsellik, bir akıl hastalığı çeşididir.

	BÖLGE									
	Genel	Metropoller	Marmara	Ege	Akdeniz	Karadeniz	İç Anadolu	D. Anadolu	G. D. Anadolu	
Tamamen doğru	24,9	31,2	19,5	18,7	10	30,1	38,3	21,9	20,1	
Kısmen doğru/ Kısmen yanlış	17,6	12,2	25,6	33	12,6	22,1	26,5	5,1	6,5	
Tamamen yanlış	26,6	36,6	31,3	19,8	21,6	14,2	16,6	17,6	47,4	
Fikri Yok/ Bilmiyor	30,8	20,1	23,6	28,6	55,8	33,6	18,7	55,4	26	

TOPLAM CEVAP	1500	386	185	136	198	184	173	124	114	
BAZ	1500	386	185	136	198	184	173	124	114	

TABLO 17: Cinsel birleşme için en doğal pozisyon erkeğin üstte olduğu pozisyonudur.

	CİNSİYET		YAŞ						EĞİTİM						MEDENİ DURUM				YERLEŞİM YERİ		CİNSİYET-MEDENİ DURUM								
	Genel	KADIN	16 - 17		18 - 24		25 - 34		35 - 44		45 - 54		55+		Eğitimsiz	İlkokul mezunu / Ortaokul terk	Ortaokul mezunu / Lise terk	Lise mezunu	Üniversite terk veya 2 senelik Yüksek okul mezunu	Üniversite mezunu / lisans bitirmiş	Evliliği / boşanmış / ayrı	Dul / eşi ölmüş	Bekar / Nişanlı	KENT	KIR	Evliliği / boşanmış / kadın	Bekar kadın	Evliliği / boşanmış / erkek	Bekar erkek
			23	17,2	28,7	18,8	22,4	19,3	26,7	21,7	27,2	25	28	27,5															
Tamamen doğru	26,6	22,1	31,1	19,2	23,3	32,7	28,8	27,8	20,4	9,7	28,2	22,7	29,9	38,1	28,1	28,1	27	27	28,1	28,1	26,8	26,8	26,8	26,4	23,3	19,4	30,2	32,4	
Kısmen doğru / Kısmen yanlış	24,2	20,1	28,3	14,1	25,2	28,7	28,5	26,6	13,7	13,7	19,3	22,3	28,6	32,6	34,7	25,9	22,8	22,8	25,9	25,9	24,5	24,5	25	22,8	21,6	27,1	30		
Tamamen yanlış	26,1	40,6	11,8	47,9	29,1	19,3	15	23,9	38,7	51,7	24,5	27,5	22,3	9	25,3	21,7	18,5	18,5	21,7	50,4	28,4	28,4	26,3	25,9	35,1	12,6	10,7		
Fikri Yok / Bilmiyor	*****																												
TOPLAM CEVAP	1500	747	753	92	313	354	290	198	253	143	453	228	446	81	150	798	44	44	798	108	549	979	521	518	230	433	320		
BAZ	1500	747	753	92	313	354	290	198	253	143	453	228	446	81	150	798	44	44	798	108	549	979	521	518	230	433	320		

TABLO 17-A: Cinsel birleşme için en doğal pozisyon erkeğin üstte olduğu pozisyonudur.

	BÖLGE									
	Genel	Metropoller	Marmara	Ege	Akdeniz	Karadeniz	İç Anadolu	D. Anadolu	G. D. Anadolu	
Tamamen doğru	23	19,8	18,2	20,2	24,4	25,1	19	40,5	26,2	
Kısmen doğru/ Kısmen yanlış	26,6	26,1	35,7	26	21,8	28	36,8	11,8	21,1	
Tamamen yanlış	24,2	32	19,2	26,4	17,6	24,2	17,3	13,1	37,2	
Fikri Yok/ Bilmiyor	26,1	22	26,9	27,4	36,2	22,6	26,9	34,6	15,4	

TOPLAM CEVAP	1500	386	185	136	198	184	173	124	114	
BAZ	1500	386	185	136	198	184	173	124	114	

TABLO 18: Erkek cinsel ilişkisi her zaman ister ve buna her zaman hazırdır.

	CİNSİYET		YAŞ					EĞİTİM				MEDENİ DURUM				YERLEŞİM YERİ		CİNSİYET-MEDENİ DURUM					
	KADIN	ERKEK	16 - 17	18 - 24	25 - 34	35 - 44	45 - 54	55+	Eğitimsiz	Ortaokul / Ortaokul terk	Lise / Lise terk	Ortaokul / Lise	Üniversite / Üniversite terk veya 2 senelik / Yüksek lisans bitirmiş	Evli	Boşanmış / ayrı	Dul / eşi ölmüş	Bekar / Nişanlı	KENT	KIR	Evli / Dul / Boşanmış Kadın	Bekar Kadın	Evli / Dul / Boşanmış ERKEK	Bekar erkek
Genel	34	39,1	26,7	36,1	38,9	40,5	37	32,6	23,2	41,9	40	34,7	41,9	30,5	40,2	35,9	28,7	32,8	36,7	36,3	28,9	41,5	35,7
Tamamen doğru	21,2	33,3	19,6	27,8	29	29,7	24,8	26,1	17,9	26,6	25	32,1	30	26,1	27,2	34,5	12,7	29,7	27,8	22	19,5	30,5	37
Kısmen doğru / Kısmen yanlış	14,1	20,3	11,5	19,3	18,7	19,1	19,5	10,6	9,7	14,3	13	19,7	30,2	30,2	16,7	20,2	11,8	18,7	17,3	14,5	13,2	18,5	22,6
Tamamen yanlış	30,6	7,4	42,2	16,9	13,4	10,6	18,7	30,7	49,3	17,3	22	13,4	7,4	13,1	15,9	9,4	46,8	18,8	18,2	27,1	38,4	9,5	4,7
Fikri Yok / Bilmiyor *****																							
TOPLAM CEVAP BAZ	1500	747	753	92	313	354	290	198	253	453	228	446	81	150	798	44	108	549	979	518	230	433	320
	1500	747	753	92	313	354	290	198	253	453	228	446	81	150	798	44	108	549	979	518	230	433	320

TABLO 18-A: Cinsel Mit: Erkek cinsel ilişkisi her zaman ister ve buna her zaman hazırdır.

	BÖLGE									
	Genel	Metropoller	Marmara	Ege	Akdeniz	Karadeniz	İç Anadolu	D. Anadolu	G. D. Anadolu	
Tamamen doğru	36,6	40,7	21,2	30,3	41,6	45,7	28	47,1	32,9	
Kısmen doğru / Kısmen yanlış	27,3	26,8	31,1	29,2	20,1	28,1	35	20,5	26,9	
Tamamen yanlış	17,2	21,4	24,7	17,9	12,7	10,6	12,7	3,5	29,9	
Fikri Yok / Bilmiyor *****	19	11	23	22,6	25,6	15,5	24,3	28,8	10,4	
TOPLAM CEVAP BAZ	1500	386	185	136	198	184	173	124	114	
	1500	386	185	136	198	184	173	124	114	

TABLO 19: Sevişmeyi başlatan kadın ahlaksızdır.

	CİNSİYET		YAŞ						EĞİTİM				MEDENİ DURUM				YERLEŞİM YERİ		CİNSİYET-MEDENİ DURUM					
	KADIN	ERKEK	16 - 17	18 - 24	25 - 34	35 - 44	45 - 54	55+	Eğitimsiz	Ortaokul mezunu / Ortaokul terk	Lise mezunu / Lise terk	Ortaokul mezunu / Ortaokul terk	Üniversite mezunu / Lise / Yüceokul mezunu / senelik / Yüceokul mezunu / bitirmiş	Üniversite terk veya 2 senelik / Yüceokul mezunu / bitirmiş	Evli	Boşanmış / ayrı	Dul / eşi ölmüş	Bekar / Nişanlı	KENT	KIR	Evli / Dul / Boşanmış Kadın	Bekar Kadın	Evli / Dul / Boşanmış Erkek	Bekar erkek
Genel	8,3	10,6	4,4	5,4	3,9	12,4	9,8	13,8	16,9	10,7	8	6,9	2	1,3	10	-	16,9	4,9	7,2	10,5	8	1,7	13,1	7,2
Tamamen doğru	13,4	15,8	12	12,2	11,3	14,1	15,1	16,3	9,6	19,8	11	12,5	4,6	8,9	14,5	6,7	15,7	11,9	13	14,2	11,2	10,5	18	12,9
Kısmen doğru / Kısmen yanlış	60	57,3	47,2	63,8	74,6	63,5	56,1	38,6	33,8	51,4	55,1	68,1	86,5	80	60,1	77,9	28	64,7	62,4	55,6	57,3	57,2	57,3	70,2
Tamamen yanlış	18,2	10,8	36,4	18,6	10,2	10	19	31,2	39,7	18	26	12,5	6,9	9,8	15,4	15,5	39,4	18,4	17,4	19,8	23,5	30,6	11,6	9,7
Fikri Yok / Bilmiyor																								

TOPLAM CEVAP	1500	747	92	313	354	290	198	253	143	453	228	446	81	150	798	44	108	549	979	521	518	230	433	320
BAZ	1500	747	92	313	354	290	198	253	143	453	228	446	81	150	798	44	108	549	979	521	518	230	433	320

TABLO 19-A: Cinsel Mit: Sevişmeyi başlatan kadın ahlaksızdır.

	BÖLGE									
	Genel	Metropoller	Marmara	Ege	Akdeniz	Karadeniz	İç Anadolu	D. Anadolu	G. D. Anadolu	
Tamamen doğru	8,3	4	16,2	4,7	2,2	9,3	9,6	16,3	13,1	
Kısmen doğru / Kısmen yanlış	13,4	8,4	22,5	18,1	12,2	14,6	17,1	6,1	12,4	
Tamamen yanlış	60	78,6	45,2	58,8	54	58,8	51,6	43,4	65,7	
Fikri Yok / Bilmiyor	18,2	9	16,1	18,4	31,5	17,2	21,6	34,2	8,7	

TOPLAM CEVAP	1500	386	185	136	198	184	173	124	114	
BAZ	1500	386	185	136	198	184	173	124	114	

TABLO 20: Sevişme her zaman dođal ve kendiliđinden olmalıdır, sevişme hakkında konuřmak ve dűşűnmek onu bozar.

	CİNSİYET				YAŞ										EĐİTİM					MEDENİ DURUM				YERLEŐİM YERİ		CİNSİYET-MEDENİ DURUM			
	Genel	KADIN	ERKEK	16 - 17	18 - 24	25 - 34	35 - 44	45 - 54	55+	Eđitimsiz	Ortaokul mezunu / Ortaokul terk	Lise mezunu / Lise terk	Ortaokul mezunu / Ortaokul terk	Lise mezunu / Lise terk	Yűksekokul mezunu / Yűksekokul terk	Yűksekokul mezunu / Yűksekokul terk	Yűksekokul mezunu / Yűksekokul terk	Evli	Bořanmıř / Evli	Dul / eři / ۆlűmüř	Bekar / Niřanlı	KENT	KIR	Bořanmıř Kadın	Evlil / Dul / Kadın	Bekar Kadın	Bořanmıř Erkek	Evlil / Dul / Erkek	Bekar Erkek
Tamamen dođru	29,8	24,6	35	19,6	29,1	27,6	30,2	35,2	32,9	19,3	35,1	30,6	27,2	35,1	27,6	35,1	26,1	32	14,9	26,1	28,5	29,1	31,1	26,5	20,4	35,4	34,4		
Kısmen dođru / Kısmen yanlıř	20	17,3	22,7	14,3	19,9	25,6	20,1	8,6	9,7	17,3	18,1	21,6	24,7	34,1	21,1	21,1	21,1	8	20,4	20,4	18,9	22,1	18,3	15,1	21,7	24,2			
Tamamen yanlıř	25,3	37,3	13,4	48,8	21,2	16,2	15,4	26,9	45	59,2	26,3	29,9	17,6	7,4	15,9	23,6	18,1	54,7	22,8	22,8	23,6	28,6	35,8	40,7	16,1	9,9			
Fikri Yok / Bilmiyor *****																													
TOPLAM CEVAP BAZ	1500	747	753	92	313	354	290	198	253	143	453	228	446	81	150	798	44	108	549	549	979	521	518	230	433	320			

TABLO 20-A: Cinsel Mit: Sevişme her zaman dođal ve kendiliđinden olmalıdır, sevişme hakkında konuřmak ve dűşűnmek onu bozar.

BÖLGE									
Genel	Metropoller	Marmara	Ege	Akdeniz	Karadeniz	İç Anadolu	D. Anadolu	G. D. Anadolu	
24,8	31,6	18,6	19,8	16,5	24,9	18,5	33,4	32,2	
29,8	28,2	42,2	41	24,9	31,9	34,6	12,2	19	
20	22,9	14,8	15,1	17,4	22,7	18,3	16,6	31,3	
25,3	17,3	24,4	24,2	41,2	20,5	28,6	37,7	17,5	
TOPLAM CEVAP BAZ	386	185	136	198	184	173	124	114	
	386	185	136	198	184	173	124	114	

TABLO 21: İstenmeyen gebelikleri önlemek, yalnız kadının sorumluluğundadır.

	CİNSİYET		YAŞ					EĞİTİM					MEDENİ DURUM			YERLEŞİM YERİ		CİNSİYET-MEDENİ DURUM				
	KADIN	ERKEK	16 - 17	18 - 24	25 - 34	35 - 44	45 - 54	55+	İlkokul mezunu / Ortaokul terk	Ortaokul mezunu / Lise terk	Lise mezunu	Üniversite terk veya 2 senelik Yüksek lisans bitirmiş	Evli	Boşanmış / ayrı	Dul / eşi ölmüş	Bekar / Nişanlı	KENT	KIR	Evli / Dul / Boşanmış Kadın	Bekar Kadın	Evli / Dul / Boşanmış Erkek	Bekar erkek
Genel	12,4	15,7	7,8	10,4	15,3	15,9	13,3	17,5	17,5	11,4	9,4	5,9	6,4	14	9,6	15,7	9,7	11,4	10,4	6,2	16,2	12,2
Tamamen doğru	21,4	24,6	25,9	21,1	19	22,7	19,7	23,5	17,8	21	21,2	25,4	14,1	22,8	14,9	16,9	20,9	20,9	20,2	13,8	23,5	26
Kısmen doğru / Kısmen yanlış	51,1	51,9	32,8	53,1	62,4	54	51,4	35,7	31,9	47,5	57,6	66,5	69,9	50,4	66,1	35,6	53,9	52,7	48,1	54,1	50,4	53,8
Tamamen yanlış	15,1	7,9	33,5	15,3	8,2	8	13	27,5	32,8	20,1	11,8	2,3	9,6	12,9	9,5	31,8	15,5	15	20,7	25,9	7,8	8
Fikri Yok / Bilmiyor																						

TOPLAM CEVAP BAZ	1500	747	92	313	354	280	198	253	143	228	446	81	150	798	44	108	549	979	518	230	433	320
	1500	747	92	313	354	280	198	253	143	228	446	81	150	798	44	108	549	979	518	230	433	320

TABLO 21-A: Cinsel Mit: İstenmeyen gebelikleri önlemek, yalnız kadının sorumluluğundadır.

	BÖLGE									
	Genel	Metropoller	Marmara	Ege	Akdeniz	Karadeniz	İç Anadolu	D. Anadolu	G. D. Anadolu	
Tamamen doğru	12,4	6,4	16,5	12,1	2,8	18	20,4	23	10,5	
Kısmen doğru / Kısmen yanlış	21,4	12,1	34,8	22,9	11,7	25,8	35,3	15,5	24,9	
Tamamen yanlış	51,1	69,7	30,2	46	71,8	41,9	30,2	36,2	54,7	
Fikri Yok / Bilmiyor	15,1	11,9	18,5	19	13,7	14,3	14	25,3	9,9	

TOPLAM CEVAP BAZ	1500	386	185	136	198	184	173	124	114	
	1500	386	185	136	198	184	173	124	114	

TABLO 22: Cinsel İlişki cinsel birleşme demektir.

	CİNSİYET										YAŞ										EĞİTİM										MEDENİ DURUM				YERLEŞİM YERİ		CİNSİYET-MEDENİ DURUM									
	KADIN					ERKEK					16 - 17		18 - 24		25 - 34		35 - 44		45 - 54		55+		İlkokul mezunu / Ortaokul mezunu / Lise terk		Ortaokul mezunu / Lise terk		Lise mezunu / Üniversite terk veya 2 senelik Yüksek okul bitirmiş		Üniversite mezunu / Yüksek lisans bitirmiş		Evli		Boşanmış / ayrı		Dul / eşi ölmüş		Bekar / Nişanlı		KIR		KENT		Evli / Dul / Boşanmış Kadın		Evli / Dul / Boşanmış Erkek	
	Genel	KADIN	ERKEK	16 - 17	18 - 24	25 - 34	35 - 44	45 - 54	55+	Eğitimsiz	Ortaokul / Lise terk	Ortaokul mezunu / Lise terk	Lise mezunu	Üniversite terk veya 2 senelik Yüksek okul bitirmiş	Üniversite mezunu / Yüksek lisans bitirmiş	Evli	Boşanmış / ayrı	Dul / eşi ölmüş	Bekar / Nişanlı	KIR	KENT	Evli / Dul / Boşanmış Kadın	Bekar / Nişanlı	Evli / Dul / Boşanmış Kadın	Bekar / Nişanlı	KIR	KENT	Evli / Dul / Boşanmış Kadın	Bekar / Nişanlı	Evli / Dul / Boşanmış Erkek	Bekar / Nişanlı															
Tamamen doğru	37,1	36,1	38,2	39	37,3	40	42,2	33,1	29,5	31,1	40	41,9	38,5	31,4	26,1	38,6	37	25,8	37,2	36,8	37,8	37,2	36,9	34,1	37,2	36,8	37,8	34,1	37,3	39,4																
Kısmen doğru / Kısmen yanlış	26,4	20,3	32,5	22,6	26	30,7	27,9	22,4	13,5	27,6	25,7	28,5	28,2	28,6	27	23,1	23	26,4	27,4	24,5	20,4	19,9	20,4	20,4	24,5	20,4	24,5	19,9	33,5	31																
Tamamen yanlış	16,5	14,1	18,9	5,7	19,1	20,6	16,7	18,9	9,4	12,3	12,6	17,5	35,5	29,9	16,7	24,7	4,4	17,9	16,5	16,4	14,7	12,6	14,7	12,6	16,4	14,7	12,6	16,9	21,6	8																
Fikri Yok / Bilmiyor *****	20	29,6	10,5	32,8	17,6	13,2	10,4	20,1	38,7	47,4	20	19,8	15,5	4,9	17,6	15,2	46,8	18,6	19,3	21,2	27,9	33,3	27,9	33,3	21,2	27,9	33,3	12,3	8	8																
TOPLAM CEVAP BAZ	1500	747	753	92	313	354	290	198	253	143	453	228	446	81	798	44	108	549	979	521	518	230	518	230	521	979	521	433	320	433	320															

TABLO 22-A: Cinsel İlişki cinsel birleşme demektir.

	BÖLGE									
	Genel	Metropoller	Marmara	Ege	Akdeniz	Karadeniz	İç Anadolu	D. Anadolu	G. D. Anadolu	
Tamamen doğru	37,1	29,8	49,1	21	33,7	47	39,9	43,6	40,6	
Kısmen doğru / Kısmen yanlış	26,4	29,6	23,6	41,6	20,3	24,4	33,5	12,3	20,2	
Tamamen yanlış	16,5	25,2	13,9	12,8	11,9	14	12,5	5	26,3	
Fikri Yok / Bilmiyor *****	20	15,4	13,4	24,5	34,1	14,6	14,2	39,1	12,9	
TOPLAM CEVAP BAZ	1500	386	185	136	198	184	173	124	114	
	1500	386	185	136	198	184	173	124	114	

TABLO 23: Tüm fiziksel yakınlaşmalar cinsel birleşmeyle bitmelidir.

	CİNSİYET		YAŞ					EĞİTİM					MEDENİ DURUM				YERLEŞİM YERİ		CİNSİYET-MEDENİ DURUM						
	KADIN	ERKEK	16 - 17	18 - 24	25 - 34	35 - 44	45 - 54	55+	Eğitimsiz	Ortaokul mezunu / Ortaokul terk	Lise mezunu / Lise terk	Ortaokul mezunu / Lise terk	Ortaokul mezunu / Lise terk	Univerte terk veya 2 senelik Yüksek lisans bitirmiş	Univerte mezunu / Yüksek lisans bitirmiş	Evli	Boşanmış / ayrı	Dul / eşi ölmüş	Bekar / Nişanlı	KENT	KIR	Evli / Dul / Boşanmış Kadın	Bekar Kadın	Evli / Dul / Boşanmış ERKEK	Bekar erkek
Genel	15,1	21,5	12,4	15,1	16,1	20,6	11,9	11	11	19,6	15,6	14,5	7,5	10,8	16,6	9,5	14,4	13,5	15,6	14,3	10,2	5,5	23	19,4	
Tamamen doğru	26,2	31,9	17,8	24,1	31,8	28,1	29,9	18,8	15	26,8	24,8	26,2	44,6	27,2	29,2	28,6	10,1	24,8	26,3	25,9	22,6	15,4	32,3	31,5	
Kısmen doğru / Kısmen yanlış	35,3	34,5	25,9	42,2	38,7	37,2	32,3	25,2	16,9	28,6	30,5	43,8	43,9	49,9	32,2	49	19,9	41,5	36,6	32,7	32,2	44,6	31	39,3	
Tamamen yanlış	23,4	12,1	43,8	18,6	13,4	14,1	25,9	44,9	57,1	25	29	15,5	4	12,2	21,9	12,9	55,6	20,2	21,4	27,2	35	34,5	13,7	9,8	
Fikri Yok / Bilmiyor *****																									
TOPLAM CEVAP BAZ	1500	747	92	313	354	290	198	253	143	453	228	446	81	150	798	44	108	549	979	521	518	230	433	320	
	1500	747	92	313	354	290	198	253	143	453	228	446	81	150	798	44	108	549	979	521	518	230	433	320	

TABLO 23-A: Cinsel Mit: Tüm fiziksel yakınlaşmalar cinsel birleşmeyle bitmelidir.

	BÖLGE								
	Genel	Metropoller	Marmara	Ege	Akdeniz	Karadeniz	İç Anadolu	D. Anadolu	G. D. Anadolu
Tamamen doğru	15,1	9,4	14,4	14,9	18	18,6	13	16,4	27
Kısmen doğru / Kısmen yanlış	26,2	25,7	30,6	33,3	19,7	25,8	41,4	8,3	20,7
Tamamen yanlış	35,3	50,7	31,7	24,6	26,4	33,9	24,8	34,2	35,9
Fikri Yok / Bilmiyor *****	23,4	14,2	23,3	27,2	36	21,7	20,7	41,1	16,4
TOPLAM CEVAP BAZ	1500	386	185	136	198	184	173	124	114
	1500	386	185	136	198	184	173	124	114

TABLO 24: Her erkek her kadına nasıl zevk vereceğini bilmelidir.

	CİNSİYET					YAŞ					EĞİTİM					MEDENİ DURUM					YERLEŞİM YERİ					CİNSİYET-MEDENİ DURUM				
	Genel	KADIN	ERKEK	16 - 17	18 - 24	25 - 34	35 - 44	45 - 54	55+	Eğitimsiz	Ortaokul mezunu / Ortaokul terk	Lise mezunu / Lise terk	Ortaokul mezunu / Ortaokul terk	Lise mezunu / Lise terk	Ortaokul mezunu / Ortaokul terk	Yüksek okul mezunu / Yüksek okul terk	Üniversite mezunu / Üniversite terk veya 2 senelik Yüksek lisans bitirmiş	Evli	Boşanmış / ayrı	Dul / eşi ölmüş	Bekar / Nişanlı	KENT	KIR	Evli / Dul / Boşanmış Kadın	Bekar Kadın	Evli / Dul / Boşanmış ERKEK	Bekar erkek			
Tamamen doğru	41,7	34,5	48,8	29,5	44,3	46,7	50,7	36,3	29,6	23	43,4	43,7	42,3	49,9	44,9	44,9	42,7	52,8	23,4	42,9	41	43	34,2	35,1	49	48,5				
Kısmen doğru / Kısmen yanlış	24,5	20,3	28,7	16,8	25,5	27,9	25,2	28,3	17,5	11,9	24,6	22,7	28,2	28,2	25,9	25,7	17,2	17,2	13,5	25,4	26,3	21,1	20	21	28,7	28,6				
Tamamen yanlış	11,6	10	13,2	11,4	9,6	12	11,3	13,3	12,8	10,1	10,3	9,9	12,8	16,7	13,6	12	18,2	18,2	9,6	11	11,3	12,4	11,3	7,1	12,8	13,8				
Fikri Yok / Bilmiyor	22,2	35,2	9,3	42,3	20,5	13,5	12,9	22	40,1	55	21,7	23,7	16,7	5,2	15,5	19,6	11,7	11,7	53,4	20,7	21,4	23,6	34,4	36,8	9,5	9				

TOPLAM CEVAP BAZ	1500 1500	747 747	753 753	92 92	313 313	354 354	290 290	198 198	253 253	143 143	453 453	228 228	446 446	81 81	150 150	798 798	44 44	108 108	549 549	979 979	521 521	518 518	230 230	433 433	320 320	433 320				

TABLO 24-A: Cinsel Mit: Her erkek her kadına nasıl zevk vereceğini bilmelidir.

	BÖLGE									
	Genel	Metropoller	Marmara	Ege	Akdeniz	Karadeniz	İç Anadolu	D. Anadolu	G. D. Anadolu	
Tamamen doğru	41,7	40,7	23,4	38,9	54	42,4	35	52,4	53,9	
Kısmen doğru/ Kısmen yanlış	24,5	31,2	25,5	29,9	13,6	29,5	35,1	7,8	6,5	
Tamamen yanlış	11,6	11,7	24,6	8,4	5,1	11	7,2	4,9	20,7	
Fikri Yok/ Bilmiyor	22,2	16,4	26,5	22,9	27,3	17,1	22,7	34,9	18,9	

TOPLAM CEVAP BAZ	1500 1500	386 386	185 185	136 136	198 198	184 184	173 173	124 124	114 114	

TABLO 25: Erkeğin penisinde sertleşmenin kaybı eşini çekici bulmadığı anlamına gelir.

	CİNSİYET		YAŞ					EĞİTİM						MEDENİ DURUM			YERLEŞİM YERİ		CİNSİYET-MEDENİ DURUM					
	KADIN	ERKEK	16 - 17	18 - 24	25 - 34	35 - 44	45 - 54	55+	Eğitimsiz	Ortaokul mezunu / Ortaokul terk	Lise mezunu / Lise terk	Ortaokul mezunu / Ortaokul terk	Üniversite mezunu / Yükksek lisans bitirmiş	Üniversite terk veya 2 senelik Yükksek okul mezunu	Evli	Boşanmış / ayrı	Dul / eşi ölmüş	Bekar / Nişanlı	KENT	KIR	Evli / Dul / Boşanmış Kadın	Bekar Kadın	Evli / Dul / Boşanmış Erkek	Bekar erkek
Genel	12,5	20	10,4	13,8	11,5	13,1	11,3	13,4	6,9	12,6	15,4	13,7	10,8	10,8	12,2	16,1	8,1	13,6	13,9	9,9	5	5,1	20,2	19,6
Tamamen doğru	25,8	32,7	19,8	21	28,5	35,3	26,1	19,2	17,7	28,6	27,4	24,4	22,9	28,5	30	10,5	12,7	23,5	25,9	25,6	22,1	11,5	33,2	32,1
Kısmen doğru / Kısmen yanlış	31,1	28,9	16,8	34,7	38,8	33,5	30	19,2	14,5	26,7	24,5	37,1	53,4	40,1	30,9	57,1	14,3	32,6	31	31,3	29,5	27,5	31,1	36,3
Tamamen yanlış	30,6	47,3	14	53,1	21,2	18,2	32,6	48,2	60,9	32,2	32,7	24,7	13	20,6	26,9	16,2	64,9	30,4	29,2	33,2	43,5	55,9	15,4	12
Fikri Yok / Bilmiyor *****																								
TOPLAM CEVAP BAZ	1500	747	92	313	354	280	198	253	143	453	228	446	81	798	44	108	549	979	521	518	230	433	320	
	1500	747	92	313	354	280	198	253	143	453	228	446	81	798	44	108	549	979	521	518	230	433	320	

TABLO 25-A: Cinsel Mit: Erkeğin penisinde sertleşmenin kaybı eşini çekici bulmadığı anlamına gelir.

	BÖLGE									
	Genel	Metropoller	Marmara	Ege	Akdeniz	Karadeniz	Iğ Anadolul	D. Anadolul	G. D. Anadolul	
Tamamen doğru	12,5	11,3	12,7	12,6	9,1	14,4	11	22,5	10,6	
Kısmen doğru / Kısmen yanlış	25,8	25,9	24,7	32,7	19,6	34	33,3	15,8	15,9	
Tamamen yanlış	31,1	38,8	30,3	30,8	29,3	25	25,5	14,2	46,2	
Fikri Yok / Bilmiyor *****	30,6	23,9	32,3	23,9	41,9	26,6	30,2	47,5	27,3	
TOPLAM CEVAP BAZ	1500	386	185	136	198	184	173	124	114	
	1500	386	185	136	198	184	173	124	114	

TABLO 26: Bir çift için 'aynı andaorgazm' gerçekleştirilmesi gereken en önemli amaç olmalıdır.

	CİNSİYET		YAŞ					EĞİTİM					MEDENİ DURUM			YERLEŞİM YERİ		CİNSİYET-MEDENİ DURUM							
	KADIN	ERKEK	16 - 17	18 - 24	25 - 34	35 - 44	45 - 54	55+	İlkokul mezunu / Ortaokul terk	Ortaokul mezunu / Lise terk	Lise mezunu	Üniversite terk veya 2 senelik Yüksek okul mezunu	Üniversite mezunu / Yüksek lisans bitirmiş	Boşanmış / Eşini ayrı	Dul / eşi ölmüş	Bekar / Nişanlı	KENT	KIR	Evlili / Dul / Boşanmış Kadın	Bekar Kadın	Evlili / Dul / Boşanmış Erkek	Bekar erkek			
Genel	34,1	25	43,2	25,7	36,1	42,2	40,6	20,1	15,4	33,8	35,7	36,5	40,6	40	35,4	42,4	14,7	35,5	36,7	29,2	25,9	22,9	42,3	44,5	
Tamamen doğru	26,5	22,1	30,9	19,1	26,6	30,3	31,6	18	10,8	26,2	22,8	29,4	41,3	31,4	21,7	26,3	26,7	29,7	26,7	21,7	23	28,2	34,5	34,5	
Kısmen doğru / Kısmen yanlış	11	9,4	12,7	8,7	8,6	12,2	9,8	11	12,7	9,2	8,7	12,4	11,9	14	12,9	12,4	6,9	9	10	10,6	6,5	14,1	10,8	10,8	
Tamamen yanlış	28,3	43,5	13,2	46,5	28,7	15,4	18	28,7	51	30,7	32,8	21,7	6,2	14,5	25,4	12,4	69,1	25,8	26,6	41,8	47,5	15,4	10,2	10,2	
Fikri Yok / Bilmiyor																									

TOPLAM CEVAP BAZ	1500	747	753	92	313	354	290	198	143	453	228	446	81	150	798	44	108	549	979	521	518	230	433	320	
	1500	747	753	92	313	354	290	198	143	453	228	446	81	150	798	44	108	549	979	521	518	230	433	320	

TABLO 26-A: Cinsel Mit: Bir çift için 'aynı anda orgazm' gerçekleştirilmesi gereken en önemli amaç olmalıdır.

	BÖLGE									
	Genel	Metropoller	Marmara	Ege	Akdeniz	Karadeniz	İç Anadolu	D. Anadolu	G. D. Anadolu	
Genel	34,1	41,3	19,7	31,6	28,5	32,5	30,6	45,2	41,9	
Tamamen doğru	26,5	28,1	29,1	38,7	17,6	34,6	31,3	8,7	17,2	
Kısmen doğru / Kısmen yanlış	11	11,8	22	5,5	10,3	7,3	7,8	3,4	17,5	
Tamamen yanlış	28,3	18,8	29,2	24,2	43,6	25,6	30,3	42,6	23,3	
Fikri Yok / Bilmiyor										

TOPLAM CEVAP BAZ	1500	386	185	136	198	184	173	124	114	
	1500	386	185	136	198	184	173	124	114	

TABLO 27: Menstruasyon (adet dönemi) ve gebelik dönemlerinde cinsel ilişkiiden kaçınılmalıdır.

	CİNSİYET		YAŞ						EĞİTİM				MEDENİ DURUM				YERLEŞİM YERİ		CİNSİYET-MEDENİ DURUM				
	KADIN	ERKEK	16 - 17	18 - 24	25 - 34	35 - 44	45 - 54	55+	Eğitimsiz	Ortaokul mezunu / Ortaokul terk	Lise mezunu / Lise terk	Ortaokul mezunu / Ortaokul terk	Üniversite senelik / Yüksek okul mezunu / Üniversite mezunu / Yüksek lisans bitirmiş	Evli	Boşanmış / ayrı	Dul / eşi ölmüş	Bekar / Nişanlı	KENT	KIR	Evli / Dul / Boşanmış Kadın	Bekar Kadın	Evli / Dul / Boşanmış Erkek	Bekar erkek
Genel	42,5	22,1	37,2	41,6	51,7	51,7	51,7	51,7	34,3	45,3	43,7	45,3	40,1	46,3	59,5	32,4	37,5	41,8	43,7	39,9	30,6	51,8	42,5
Tamamen doğru	25,3	22,1	20,4	24,7	25,9	27,7	26,7	20	12,2	26,7	20,4	25,9	37,9	25,6	22,1	19,1	26,3	26,4	23,2	22,5	21,1	27,4	30,1
Kısmen doğru / Kısmen yanlış	10,1	10,1	5,8	12,1	9,1	9,2	12	10,1	8,7	9,9	6,3	11,8	10,1	10	9,4	9,2	10,4	8,9	12,4	10,9	8,3	8,7	11,9
Tamamen yanlış	22,1	30,8	49,2	23,5	14,8	12,4	21,2	32,8	44,8	18,2	29,5	20,3	14,7	18,1	9	39,4	25,7	22,9	20,6	26,7	39,9	12,1	15,5
Fikri Yok / Bilmiyor *****																							
TOPLAM CEVAP BAZ	1500	747	92	313	354	280	198	253	143	453	228	446	81	798	44	108	549	979	521	518	230	433	320
	1500	747	92	313	354	280	198	253	143	453	228	446	81	798	44	108	549	979	521	518	230	433	320

TABLO 27-A: Cinsel Mit: Menstruasyon (adet dönemi) ve gebelik dönemlerinde cinsel ilişkiiden kaçınılmalıdır.

	BÖLGE									
	Genel	Metropoller	Marmara	Ege	Akdeniz	Karadeniz	İç Anadolu	D. Anadolu	G. D. Anadolu	
Genel	42,5	43,5	27,1	40,5	37,3	43,8	47,6	61,4	44,5	
Tamamen doğru	25,3	28,9	31,1	32	13,6	30,3	30,2	6,2	21,4	
Kısmen doğru / Kısmen yanlış	10,1	9,5	20,9	5,5	12,9	6,6	5,3	4,1	14,7	
Tamamen yanlış	22,1	18,1	20,9	21,9	36,2	19,3	16,8	28,3	19,3	
Fikri Yok/ Bilmiyor *****										
TOPLAM CEVAP BAZ	1500	386	185	136	198	184	173	124	114	
	1500	386	185	136	198	184	173	124	114	

TABLO 28: Kalp krizi ya da inme geçiren erkekler cinsel ilişkiden kaçınmalıdır.

	CİNSİYET										YAŞ										EĞİTİM										MEDENİ DURUM				YERLEŞİM YERİ				CİNSİYET-MEDENİ DURUM											
	KADIN					ERKEK					16 - 17		18 - 24		25 - 34		35 - 44		45 - 54		55+		İlkokul mezunu / Ortaokul terk		Ortaokul mezunu / Lise terk		Lise mezunu		Üniversite terk veya 2 senelik Yüksek okul mezunu		Üniversite mezunu / Yüksek lisans bitirmiş		Evlili		Boşanmış / Dul / eşi ölmüş		Bekar / Nişanlı		KENT		KIR		Evlili / Dul / Boşanmış Kadın		Evlili / Dul / Boşanmış Erkek		Bekar kadın		Bekar erkek	
	Genel	KADIN	ERKEK	16 - 17	18 - 24	25 - 34	35 - 44	45 - 54	55+	Eğitimsiz	Ortaokul / Lise terk	Ortaokul mezunu / Lise terk	Lise mezunu	Üniversite terk veya 2 senelik Yüksek okul mezunu	Üniversite mezunu / Yüksek lisans bitirmiş	Evlili	Boşanmış / Dul / eşi ölmüş	Bekar / Nişanlı	KENT	KIR	Evlili / Dul / Boşanmış Kadın	Evlili / Dul / Boşanmış Erkek	Bekar kadın	Bekar erkek																										
Tamamen doğru	24,5	18,6	30,4	22,4	19	22	30	27,3	17,5	31	25,7	21,5	23	19,1	27,7	31,8	20,4	24,6	24,3	21,2	12,5	12,5	33,6	26,1																										
Kısmen doğru / Kısmen yanlış	31,7	30,9	32,4	19,3	31,6	34,6	34,3	28,6	21,4	33,6	28,7	31	38,9	38	33,5	35,7	30,2	31,2	32,5	33,1	26	26	31,8	33,1																										
Tamamen yanlış	12,7	9,4	16	7,2	15,5	14	15,8	11,6	9,1	8,2	10,8	16,9	17,3	17,6	11,7	20,8	14,5	13,1	12	8,8	10,7	10,7	15	17,3																										
Fikri Yok / Bilmiyor	31,2	41,2	21,3	51,1	33,9	29,4	19,9	37,6	52	27,2	34,8	30,6	20,8	25,2	27,1	11,7	34,9	31,2	31,2	36,9	50,8	50,8	19,6	23,5																										

TOPLAM CEVAP	1500	747	753	92	313	354	290	198	143	453	228	446	81	150	798	44	549	979	521	518	230	230	433	320																										
BAZ	1500	747	753	92	313	354	290	198	143	453	228	446	81	150	798	44	549	979	521	518	230	230	433	320																										

TABLO 28-A: Cinsel Mit: Kalp krizi ya da inme geçiren erkekler cinsel ilişkiden kaçınmalıdır.

	BÖLGE									
	Genel	Metropoller	Marmara	Ege	Akdeniz	Karadeniz	İç Anadolu	D. Anadolu	G. D. Anadolu	
Tamamen doğru	24,5	28	22,6	21,3	16,3	27,2	16,1	41,7	23,5	
Kısmen doğru / Kısmen yanlış	31,7	26,6	43,7	39,5	24,8	35,1	47,2	14,9	20,9	
Tamamen yanlış	12,7	16	16,4	7,5	11,6	9,5	11,8	6,3	17	
Fikri Yok / Bilmiyor	31,2	29,5	17,3	31,7	47,3	28,3	24,9	37,2	38,6	

TOPLAM CEVAP	1500	386	185	136	198	184	173	124	114	
BAZ	1500	386	185	136	198	184	173	124	114	

TABLO 29: Erkeklik hormonu almak, cinsel gücü tümüyle arttırır.

	CİNSİYET		YAŞ					EĞİTİM				MEDENİ DURUM			YERLEŞİM YERİ		CİNSİYET-MEDENİ DURUM							
	KADIN	ERKEK	16 - 17	18 - 24	25 - 34	35 - 44	45 - 54	55+	Eğitimsiz	Ortaokul mezunu / Ortaokul Lise terk	Lise mezunu	Üniversite senelik Yüksek okul mezunu	Üniversite mezunu / Yüksek lisans bitirmiş	Evli	Boşanmış / ayrı	Dul / eşi ölmüş	Bekar / Nişanlı	KENT	KIR	Evli / Dul / Boşanmış Kadın	Bekar Kadın	Evli / Dul / Boşanmış Erkek	Bekar erkek	
Genel	17,5	11,2	23,7	15,7	16,5	16,3	23,2	17,9	14,1	12,7	16,7	20,3	18,9	18,6	15,2	18,7	13	16,5	19,3	14	12,3	8,7	25	22
Tamamen doğru	23,5	17,5	29,4	19	22,5	25,1	23	27,3	21,5	12,8	28,4	26,1	21,2	29,1	18,5	31,1	8	22,5	22	26,2	19,7	12,5	29,2	29,7
Kısmen doğru / Kısmen yanlış	13,3	9,9	16,7	8,6	15,5	14,9	15,1	11,9	9,1	7,7	10,6	11,1	15	19,7	21,9	11,9	7,8	16,3	14	9,5	10,6	14,1	20,3	20,3
Tamamen yanlış	45,8	61,5	30,1	56,8	45,5	43,7	38,7	42,9	55,3	66,8	44,4	42,6	44,8	32,6	44,5	43,6	71,1	44,8	44,6	47,9	58,5	66,1	31,7	28
Fikri Yok / Bilmiyor																								

TOPLAM CEVAP	1500	747	753	92	313	354	290	198	253	143	453	228	446	81	150	798	108	549	979	521	518	230	433	320
BAZ	1500	747	753	92	313	354	290	198	253	143	453	228	446	81	150	798	108	549	979	521	518	230	433	320

TABLO 29-A: Cinsel Mit: Erkeklik hormonu almak, cinsel gücü tümüyle arttırır.

	BÖLGE								
	Genel	Metropoller	Marmara	Ege	Akdeniz	Karadeniz	İç Anadolu	D. Anadolu	G. D. Anadolu
Genel	17,5	22,2	21,5	13,7	9,1	18,8	10,8	23,7	15
Tamamen doğru	23,5	17,1	29,3	35	21,5	23,2	35,8	17,8	13
Kısmen doğru / Kısmen yanlış	13,3	15,6	21,2	9,8	12,3	8,3	12,3	6,3	16,1
Tamamen yanlış	45,8	45,1	28	41,4	57,1	49,7	41,1	52,2	55,8
Fikri Yok / Bilmiyor									

TOPLAM CEVAP	1500	386	185	136	198	184	173	124	114
BAZ	1500	386	185	136	198	184	173	124	114



UZMANLA BULUŞMA

Dr. Nesrin Yetkin

CETAD Yönetim Kurulu Başkanı

- 1) *Araştırma sonuçlarına göre ülkemizde insanlar hala cinselliği çevresinden/arkadaşlardan, diğer bir deyişle “kulaktan dolma” bilgilerle öğreniyor. İlk cinsel bilgi kaynağı olarak bilgi kaynakları olan okul, kitap, uzmanlar, öğretmenler vb. formal kaynakların oranı genel olarak düşük. Bu verilerin ışığında, Türkiye’de cinsel eğitim konusundaki düşünce ve yorumlarınızı alabilir miyiz?*

İdeal olarak, kişinin ilk çocukluğundan itibaren sorularına doğru yanıtlar alabildiği, tüm eğitim kurumlarında yaşına uygun biçimde bir cinsellik eğitimi aldığı ve yaşamı boyunca gereksinimi olduğu anda doğru bilgilere ve her türlü yardıma ulaşabildiği danışmanlık merkezlerinin olduğu bir yer düşünebiliriz. Bu tanıma baktığımız zaman, Türkiye’de her eğitim düzeyinden insanların cinsel konularda eğitimsiz ve tabii bilgisiz olduğunu açıkça görürüz. Aileler ve öğretmenler, çocukların cinsel içerikli sorularına doğru yanıtlar verecek kadar donanımlı değil, yakın gelecekte de olamayacak, çünkü bu tüm bireylerin eğitilmesinden sonra mümkün. Onun için ana okullarından başlayarak üniversite programlarına kadar tüm eğitim kurumlarında, cinsellik eğitimi olması gerek. Elbette bu da cinsellik eğitimi verecek yeterlilikte uzmanların yetiştirilmesinden sonra mümkün. Son 10 yıl içinde İnsan Kaynağını Geliştirme Vakfının öğretmenlere verdiği 'Eğitici eğitimi' ve CETAD'ın psikiyatrist ve psikologlara verdiği 'Cinsellik ve Cinsel Terapi Eğitimi' sayabileceğim olumlu örnekler. Bunların çok artması ve yaygınlaşması gerek. En yakın zamanda gerçekleşebilecek olanın, Türkiye'nin her yerinde 'Cinsel Danışmanlık ve Tedavi Merkezleri' kurulması olduğunu düşünüyorum.

- 2) *Ülkemizde evli kadınların yaklaşık yarısı (%53), tüm kadınların ise %42'si ilk cinsel bilgi kaynağı olarak “eşlerini” göstermektedirler. Ülkemizde kadınların cinsel eğitim ve deneyim açısından durumunu bu oranlar temelinde yorumlarsınız?*

Kadınların her hangi bir eğitim almadıkları anlamına geliyor. Sadece erkekleri bilgili ve deneyimli kabul ediyorlar. Ama biz biliyoruz ki erkekler de kadınlar kadar bilgisiz. Özellikle kadın ve erkek cinsel fizyolojisinin ne kadar farklı olduğunu düşündüğümüzde, kadının kendi bedeni ve cinselliği hakkında, deneyimli de olsa, bir erkekten doğru bilgi edinmesi göz ardı edilebilecek kadar ufak bir olasılık.

- 3) *Sizce ülkemizde okullarda yaygın cinsel eğitim başlatılmalı mıdır? Başlatılması gerektiğini düşünüyorsanız bu eğitim velinin onayına mı bağlı olmalıdır ve kız-erkek karışık mı yoksa ayrı ayrı mı olmalıdır? Düşüncelerinizi alabilir miyiz?*

Eğer cinsellik eğitimi vermek için yeterli eğitimi almış, bu alanda uzmanlaşmış öğretmenler ile verilecekse, çok iyi olur. Yoksa bir haftalık kurslardan geçirilip, henüz kendisi cinsellik hakkında rahat konuşamayan, bu alanda yeterli olmayan kişiler tarafından verilecekse, yarar beklerken zararla karşılaşabiliriz. Erişkinlerde aşmaya uğraştığımız yanlış cinsel inanışları bir de 'cinsel eğitim' adı altında yanlış ve/veya eksik mesajlarla artırıp pekiştirmek anlamsız. Velinin onayı ile ilgili bir şey olduğunu düşünmüyorum. Kız-erkek karışık veya ayrı ayrı olabilir. Özellikle ergenlik dönemlerinde, kız ve erkeklere ayrı eğitim verilebilir, çünkü her çocuğun gelişimi aynı olmadığı gibi cinsiyete göre farklar da olabilir. Genç erişkinlik ve erişkinlik dönemlerinde ise her iki cinsiyetten kişiler birlikte eğitilebilir.

- 4) *Türk toplumu, cinsel sorunlarının kaynağı olarak en yüksek oranda “eğitimsizlik ve bilgisizliği” görmektedir. “Psikolojik nedenler” ikinci, “stres” ise üçüncü sırayı paylaşmakta. Sizce cinsel sorunların kaynakları nelerdir? Toplumun bu bakış açısını nasıl yorumluyorsunuz?*

Cinsel sorunların kaynağı deyince, benim aklıma da önce cinsel konularda bilgisizlik, eğitimsizlik ve yaygın yanlış inanışlar gelir. Tabii ki psikolojik ve organik nedenler, hastalıklar, kullanılan ilaçlar, eş ilişkisindeki sorunlar gibi daha birçok neden sayılabilir. Ama ben toplumun bu saptamasının doğru olduğunu düşünüyorum.

- 5) *Türk toplumunun %40'ı, "cinsel sorunlarınızın kaynağı nedir" sorusuna verdiği yanıtlarda; gelenek ve görenekleri, önyargı ve tabuları, kısacası toplumun cinselliğe yaklaşımını önemli bir neden olarak görmektedir. Ne düşünüyorsunuz?*

Yine çok doğru bir saptama yaptıklarını düşünüyorum. Toplumun cinselliğe geleneksel bakışı; yanlış cinsel bilgi ve inanışların, cinsel bilgisizlik ve eğitimsizliğin de nedeni diyebiliriz. Üstelik 'ben açık görüşlüyüm 've/veya 'benim ailem kapalı değildi' diyen kişiler de bu geleneksel bakıştan etkilenmekten kurtulamaz. Ön yargıları içeren mesajlar, ailede, okulda, kitaplarda, alfabe, romanlarda, şiirlerde, filmlerde, şarkı sözlerinde, görsel veya yazılı medyada, her yerde var. Hepimiz bu mesajları etrafımızdaki erişkinlerden, ana-babamızdan, başka aile bireylerinden, komşulardan, öğretmenlerden, doktorlardan, psikiyatristlerden alarak büyüyoruz. Yani hiç birimiz ön yargısız değiliz. Bu nedenle de cinsellik alanında çalışacak profesyonellerin önce ön yargılarını düşüncelerinden ve dillerinden temizlemeleri gerekir. Yoksa doğruları öğretilim derken, önyargıları pekiştirmekten başka bir şey yapamayız.

- 6) *Araştırmaya göre, Türk toplumu için bekaret hala namusun simgesi. Ne düşünüyorsunuz?*

Cinselliğe ve kadına geleneksel bakışın en iyi göstergesi diye düşünüyorum. Cinsel Terapi merkezlerine çeşitli cinsel işlev bozukluklarının başvuru oranları ülkemizde Batı ülkelerindekine benzerdir. Yalnız vajinismus hariç, onlar %1-2 oranında görülürken, bizde %50'ye çıkabilir. Vajinismusun bu kadar sık görülmesinin altında, kızlık zarına verilen abartılı önemin ve geleneksel tutucu cinsellik anlayışının rolü yadsınamaz. Bizdeki kadar sık görülen bir başka yer Uzak Doğu ülkeleri, özellikle Japonya'dır.

- 7) *Sözde namus/töre cinayetleri konusunda, halkın yüzde 43'ü medyanın etkili olacağını sanmıyor. Yüzde 26'sı ise kesinlikle etkisi olmadığını düşünüyor. Sizce, medyanın etkisi ne ölçüde?*

Her türlü doğru bilgilendirmenin çok yavaş da olsa geleneksel bakış üzerinde etkisi olabileceğini düşünüyorum. Cinselliğin de, şiddetin de medyada her zaman doğru bir bakış açısıyla yer bulduğunu da söyleyemeyiz. Neyin haber olduğu önemli tabii ama nasıl haber olarak verildiği de önemli. Ancak bu bireylere verilen bütün eğitimden, aile ve okullarda kazandırılan değerlerden ayrı düşünülemez. Şiddet eğilimini besleyen, ödüllendiren, olağanlaştıran bir toplumda, insan hayatının önemini savunmak kimse için, medya için de kolay değil.

- 8) *Vajinismus:*

İlk cinsel birleşme denemesi sırasında kadınların yarısından çoğunun korku, kasılma, acı hissi veya kaçınma davranışı yaşamış olmasını yorumlamak zor. Elbette bunların hepsi vajinismus vakaları değildir. Bilgisiz ve deneyimsiz kadınların, ilk cinsel birleşme ile ilgili olarak anlatılan abartılı kanama ve zedelenme hurafelerinin de etkisiyle, ilk cinsel birleşmeden korkması çok anlaşılır bir durum. Ayrıca birçok kadın ilk cinsel birleşmeyi evliliğinin ilk gecesinde, önceden pek de iyi tanımadığı bir erkekle, uzun bir ön sevişme olmaksızın, yeterli cinsel uyarılma ve ıslanma olmadan yaşamış olabilir. Bu durumda kuruluk nedeniyle de acı olabilir. Eğitim düzeyi düşük kadınların daha yüksek oranda bunları yaşamalarını da bu çerçevede düşünebiliriz. Yine de bu çok yüksek bir oran ve elbette içinde gerçek vajinismus olgularını da barındırıyor. Bu kadınların %17'si ise zaman zaman hala bunları yaşadığını söylemiş. Toplumumuzda cinsel ilişkide ön sevişmenin kısa olduğu, genellikle kadının cinsel açıdan uyarılmasına yetmeyecek bir süre içinde cinsel birleşmenin gerçekleştiği düşünüldüğünde, bu kadınların bir bölümü uyarılma/ıslanma eksikliği nedeniyle acı duyuyor olabilir. Yine de bunların büyük kısmı vajinismus olguları diye düşünüyorum.



UZMANLA BULUŞMA

Prof. Dr. Ayşen Bulut

İstanbul Tıp Fakültesi Tıp Eğitimi Ana Bilim Dalı Başkanı

- 1) *Araştırma sonuçlarına göre ülkemizde insanlar hala cinselliği çevresinden/arkadaşlardan, diğer bir deyişle “kulaktan dolma” bilgilerle öğreniyor. İlk cinsel bilgi kaynağı olarak bilgi kaynakları olan okul, kitap, uzmanlar, öğretmenler vb. formal kaynakların oranı genel olarak düşük. Bu verilerin ışığında, Türkiye’de cinsel eğitim konusundaki düşünce ve yorumlarınızı alabilir miyiz?*

Bulgular formal bilgi kaynaklarının az olmasının bir sonucu. Formal kaynakların artması için ciddi çaba sarfediliyor. Bunlar arttıkça kulaktan dolma bilgiler azalacak.

- 2) *Ülkemizde evli kadınların yaklaşık yarısı (%53), tüm kadınların ise %42’si ilk cinsel bilgi kaynağı olarak “eşlerini” göstermektedirler. Ülkemizde kadınların cinsel eğitim ve deneyim açısından durumunu bu oranlar temelinde yorumlar mısınız?*

Erkekler evlenmeden önce büyükleri tarafından cinsel ilişki kurabilmeleri için eğitiliyorlar. “Bilgisiz evlenirse ayıp olur.” Bu eğitim genellikle geç ergenlik döneminde geneleve götürülerek gerçekleştiriliyor. Oysa kadınlar için bu durum söz konusu değil. Kızları anneleri adet görme gibi, belli konularda bilgilendiriyor.

- 3) *Sizce ülkemizde okullarda yaygın cinsel eğitim başlatılmalı mıdır? Başlatılması gerektiğini düşünüyorsanız bu eğitim velinin onayına mı bağlı olmalıdır ve kız-erkek karışık mı yoksa ayrı ayrı mı olmalıdır? Düşüncelerinizi alabilir miyiz?*

Okullarda sağlığın geliştirilmesi amacıyla biyo-psiko-sosyal yaklaşımla, ilk öğretim birinci kısımdan başlayarak, ders programları içinde bireysel gelişimi sağlamak en doğru yaklaşım olacak. Hemen her dersin içinde yaşama sağlıklı başlama, sağlıklı büyüme-gelişme-olgunlaşma, çevre ile sağlıklı ilişkiler kurma, çevredeki zararlı etkenlerden korunma, sağlığı koruma ve sağlık hizmetlerinden yararlanma kavramlarının benimsenmesi için fırsatlar yaratılmalı. Bu yaklaşım için MEB’da bir Birleşmiş Milletler Nüfus Fonu projesi hazırlandı. Eğitim Fakültelerinde de öğretmen adaylarının bu konularda duyarlılıklarının artırılması için programlar geliştirildi. Genel eğitim programı içinde genel bir sağlık eğitimi karışık sınıflarda kolaylıkla gerçekleştirilebilir. Cinsel sağlık gibi cinsiyet ayırımına hazır bir konuda ergenlik döneminde ayrı cinsiyet gruplarına özel eğitim yapmanın doğru olmadığını düşünüyorum. Ancak, bu konuda uzmanlar arasında bir fikir birliği yok. Bir çocuk erken yaşlarda kendi ve karşı cinsiyetin bedenini tanımamış, cinsiyetinin farkında olmamışsa ergenlikte kız-erkek karışık ortamda birdenbire bunları öğrenmekten hoşlanmayacaktır. Ayrı gruplar yapılabilir ama biz bu durumda olmanın üstesinden gelmeyi savunmalıyız.

- 4) *Ülkemizde her üç kişiden biri (%32) yaşamının herhangi bir döneminde en az bir cinsel sağlık ya da üreme sağlığı sorunu yaşadığını belirtmiştir. Yalnızca “cinsel sorun” tanımlayanların oranı %25’dir. Tüm bunlara karşın bugüne kadar (Cinsel Sağlık/Üreme Sağlığı) alanında herhangi bir tedavi gören/ilaç kullananların oranı %8’de kalmaktadır. Türkiye’de cinsel sorunların yaygınlığı ve halkımızın bu alanda yardım arama/tedaviye yönelme davranışları konusundaki düşüncelerinizi alabilir miyiz?*

Sağlık çalışanları da bu konularda bilgisiz. İnsanların yardıma gereksinimi olup olmadığına ilişkin sorgulama yapmıyorlar, yapmayı bilmiyorlar. Oysa insanlar bu konularda kolayca bilgi verebiliyorlar sorulduğunda. Hizmetler arttıkça, hizmetler hakkında halkın bilgilenmesi arttıkça, hizmete ulaşma olanağı arttıkça yardım aramanın artacağı beklenir. Ayrıca olan hizmetlerden yararlanmak için eşle birlikte başvurmak, çabuk çözümlenen sorunlar olmaması da hizmeti kullanmayı etkiliyor.

- 5) *Türk toplumu, cinsel sorunlarının kaynağı olarak en yüksek oranda “eğitimsizlik ve bilgisizliği” görmektedir. “Psikolojik nedenler” ikinci, “stres” ise üçüncü sırayı paylaşmakta. Sizce cinsel sorunların kaynakları nelerdir? Toplumun bu bakış açısını nasıl yorumluyorsunuz?*

Toplumun bakış açısının doğru olduğunu düşünüyorum. Cinsel sorunları yeni görüşler ışığında tanımlama da benzer şekilde, tıbbi nedenlerin sosyal nedenlerden az olduğunu belirliyor. Önemli bir neden olarak düşünülebilecek “eşle iletişim sorunları” psikolojik ya da strese bağlı sorunlar arasında maskelenmiş olabilir.

- 6) *Türk toplumunun %40’ı, “cinsel sorunlarınızın kaynağı nedir” sorusuna verdiği yanıtlarda; gelenek ve görenekleri, önyargı ve tabuları, kısacası toplumun cinselliğe yaklaşımını önemli bir neden olarak görmektedir. Ne düşünüyorsunuz?*

Tümüne katılıyorum. Bilgisizlikle zararlı gelenekler, tabular sürüp gidebiliyor.

- 7) *Araştırmada toplumun cinsel sağlık hizmetleri temelinde beklentilerine bakıldığında, %38 ile en büyük talebi, “CSÜS alanında ilk soruyu soranın/konuyu açanın doktorların/uzmanların olması gerektiği” oluşturduğu görülmektedir. İkinci ve üçüncü sırayı ise CSÜS alanında uzmanlaşmış danışmanlık hizmetleri ile tedavi merkezleri almakta. Sizce ülkemizdeki cinsel sağlık hizmetleri bu talepleri karşılayabilecek kapasitede ve anlayışta mıdır?*

Hiç değil. Ne nicelik ne de nitelik açısından. Zaten CETAD'ın en önemli işlevi bu hizmet açığını dile getirip, hizmetlerin geliştirilmesi için savunuculuk yapması, strateji geliştirilmesi ve kaynak ayrılmasını sağlamak değil mi?

- 8) *Araştırma sonuçlarına bakıldığında cinsel yolla bulaşan hastalıklar ile üreme organlarının kanserleri gibi konularda yüksek bilinirlik oranları dikkat çekiyor. Ancak aynı yüksek oranları uygulamada göremiyoruz. Örneğin, meme, serviks ve prostat kanserlerine yönelik kontrol yaptırma oranları 45 yaşın üzerinde bile ancak %19-20'lere ulaşabilmekte. Sizce bunun nedenleri neler olabilir?*

Araştırmalarda, bu tür hizmetlerin ücretsiz olmamasının önemli bir engel olduğu ortaya çıkıyor. Hastalık için parası olmayan insanlar için çözüm arayışları sürüyor ama sağlıklı insanlar için bu tür hizmetlerin ücretsiz olması için genel bir yaklaşım yok. Ayrıca parası olanlar için bile üreme organlarına yönelik işlemler gerektirdiği için duyarlı bir konu. Ancak insanlar istese ve parası olsa bile bugün her isteyene bu incelemelerin kolayca yapılabileceği bir hizmet düzeni yok ülkemizde.

- 9) *Aile planlaması yöntemlerini bilinirlik de yüksek oranda seyrediyor. Toplumun %81’i prezervatifi, %76’sı doğum kontrol haplarını ve %50’si rahim içi aracı biliyor. Ancak toplumun %24’ü cinsel ilişkiye girmesine rağmen korunmadığını belirtiyor. En sık kullanılan yöntem %28 ile prezervatif, ikinci sırayı ise %16 ile geri çekme/dışarı boşalma yöntemi alıyor. Bilinirlik ile uygulama arasındaki bu farkı yorumlar mısınız?*

Bu bulgu örneğin temsil farkını da gösteriyor aslında. Ulusal nüfus araştırmalarında en çok kullanılan yöntem geri çekme, ikinci yöntem rahim içi araçtır. Kondomun bu kadar yüksek kullanımı hiç bir toplum araştırmasında belirlenmemiş bir bilgidir. Aynı şekilde bilgilenme de farklı. Korunmama nedenleri arasında menopoza yakın olma ve emzirme ya da gebe olmasına engel olabilecek bir hastalığı olma inancı sık bildirilen nedenler. Geri çekme etkili olarak kullanılıyor genelde. Bir yan etkisi yok, her evde var, para ve aracı gerekmiyor vs. Kullanıcıların önemli bir kısmı diğer yöntemleri kullanmış ve beğenmemiş olanlarla yeni korunmaya başlayanlar. Gençlerin hizmetlere ulaşması kolaylaştıkça bu yöntemden uzaklaşıyorlar. Rahimiçi araç uygulaması dünyanın başka ülkelerinde olmadığı kadar yaygın ve nitelikli olarak sunuluyor ülkemizde. Genelde kontraseptiflerden yararlanma, üreme sağlığı alanında yararlanan hizmetler arasında en iyi olan hizmet.

- 10) *Araştırmaya göre, Türk toplumu için bekaret hala namusun simgesi. Ne düşünüyorsunuz?*

Hala öyle ama büyük şehirlere göçle değişen değerlerde, önceye göre ne kadar farklı bilmiyoruz. Eğitim ve

ekonomik gelişme ile birlikte namus kavramı da sorgulanmakta. Ayrıca bu konuyu, insanlar arasındaki iletişim problemlerinin bir yansıması ve erkeklerin güce sahip olma sorunu olarak görüyorum.

- 11) *Türk toplumu için namus hala çok önemli. Toplumun %19'u yani her 5 kişiden biri, namus ya da töre iddiası ile işlenen cinayetleri, ülkemizin gelenek ve görenekleri çerçevesinde anlaşılabilir, kabul edilebilir bir durum olarak kabul ediyor. %60'ı ise karşı. Bu konudaki düşünceleriniz nelerdir?*

Giderek olumlu olarak değişeceğini düşünüyorum. 10. soru gibi.

- 12) *Türkiye'de cinsellikle ilgili medya izleme alışkanlığının cinsiyet, yaş ve eğitim düzeyine göre önemli farklılıklar göstermekte. Ancak, yine de medyadaki uzmanların yer aldığı sağlık programları, kadın programları ve köşe yazarları en çok izlenenler. Bu konudaki araştırma sonuçlarını nasıl yorumluyorsunuz?*

İnsanların danışmaya, öğrenmeye gereksinimi var. Hizmete ulaşma sorunu çözümlenene kadar da sürecek sanırım.

- 13) *Cinsellikle ilgili haber ve yayınlar konusunda medyaya duyulan güven ise aynı oranda değil. Yani, ağırlıklı medyadan bilgileniyor ama güveni aynı oranda değil. Bunu hangi faktörlere bağlıyorsunuz?*

Tek yönlü iletişim her zaman geçerli olamaz.

- 14) *Sözde namus/töre cinayetleri konusunda, halkın yüzde 43'ü medyanın etkili olacağını sanmıyor. Yüzde 26'sı ise kesinlikle etkisi olmadığını düşünüyor. Sizce, medyanın etkisi ne ölçüde?*

Niteliğine bağlı olarak değişir ama medyanın, etki gereken kesimde izlenme sıklığı fazla değil sanırım.

- 15) *Medyadan en çok izlenen haberler arasında kadın erkek ilişkilerinde yaşanabilecek sorunlar yer alıyor. Bunun dışında bekar erkeklerde cinsel yolla bulaşan hastalıklar ve cinsel ilişkide yaşanabilecek sorunlar ön plana çıkıyor. Bekar kadınlarda ise bekaret ve cinsel ilişkide yaşanabilecek sorunlar haberleri en çok izlenen haberler. Siz, bu sonuçları nasıl yorumluyorsunuz?*

İletişim sorunlarının cinsellikle ilgili en önemli sorun olduğunu düşünüyorum. İlk bulgu bununla açıklanabilir. Bekar erkeklerde (cinsel yolla bulaşan enfeksiyonlar) tümüyle riske maruz kaldıkları için olmalı. Bekar kızlar gibi deneyimi olmayan erkekler de cinsel ilişki hakkında bilgilenmek istiyorlar.

UZMANLA BULUŞMA

Prof. Dr. Anahit Coşkun



- 1) *Araştırma sonuçlarına göre ülkemizde insanlar hala cinselliği çevresinden/arkadaşlardan, diğer bir deyişle "kulaktan dolma" bilgilerle öğreniyor. İlk cinsel bilgi kaynağı olarak bilgi kaynakları olan okul, kitap, uzmanlar, öğretmenler vb. formal kaynakların oranı genel olarak düşük. Bu verilerin ışığında, Türkiye'de cinsel eğitim konusundaki düşünce ve yorumlarınızı alabilir miyiz?*

Bilindiği gibi cinsel eğitim öncelikle ailede başlar ve çocuğun gelişim sürecine paralel olarak ilk sosyal çevresi olan örgün eğitimle devam eder ve yaşam boyu sürer. Bu eğitim sadece bilişsel düzeyde değil tutum, değerler ve davranışları da içerir. Ülkemizde cinselliğin hala "tabu" olma özelliğini koruduğu bir gerçek. Bunun yanı sıra ebeveynler ve öğretmenlerin, cinselliği konuşmada kendilerini yetersiz hissetmesi, ayıp olarak görmesi ve hatta otoritelerinin sarsılabileceği kaygısı çocuklarıyla/öğrencileriyle konuşmalarını engellemektedir. Bir başka boyut da, onların cinselliği yasaklayıcı tutum ve davranış içinde olmalarıdır.

- 2) *Ülkemizde evli kadınların yaklaşık yarısı (%53), tüm kadınların ise %42'si ilk cinsel bilgi kaynağı olarak "eşlerini" göstermektedirler. Ülkemizde kadınların cinsel eğitim ve deneyim açısından durumunu bu oranlar temelinde yorumlar mısınız?*

Gözlemlerimizle son derece uyumlu bir saptama. Kültürümüzde cinsellik çelişkili olarak yaşanıyor diyebiliriz. Evlilik öncesi cinsellik ve cinsel deneyim erkeklere hoş görülür, izin verilir ve desteklenirken, kız çocuklar için yasaklayıcı, engelleyici olarak görülmektedir.

- 3) *Sizce ülkemizde okullarda yaygın cinsel eğitim başlatılmalı mıdır? Başlatılması gerektiğini düşünüyorsanız, bu eğitim velinin onayına mı bağlı olmalıdır ve kız-erkek karışık mı yoksa ayrı ayrı mı olmalıdır? Düşüncelerinizi alabilir miyiz?*

Tabii başlatılmalı, kaçınılmaz bir gereksinim. Eminim ebeveynler de bu konuda destekleyici olacaktır. Kendi yapamadıkları veya yapmada zorlandıkları bir eğitimin örgün ya da yaygın eğitimde verilmesinden hoşnut olacaklardır. Yeter ki bu konuda kafamızdaki ön yargıları silebilelim. Yaşamı birlikte paylaştığımız için bu eğitimi, kız ve erkek çocukların birlikte almaları kaçınılmaz. Böyle bir eğitim her iki cinsin birbirine olan saygısını da artıracaktır. Halen ülkemizde bu düşünceye muhalif bir çok kişi/grup mevcuttur. Anlayamadığım bu kişilerin saygın, eşitlikçi, sorumlu, sevgi ve saygıya dayalı bir cinsel yaşamı nasıl göz ardı edebildikleridir.

- 4) *Türk toplumunun %40'ı, "cinsel sorunlarınızın kaynağı nedir" sorusuna verdiği yanıtlarda; gelenek ve görenekleri, önyargı ve tabuları, kısacası toplumun cinselliğe yaklaşımını önemli bir neden olarak görmektedir. Ne düşünüyorsunuz?*

Her iki cins için de toplumun biçtiği rol ve ona uyum gösterme ile yerine getirememeye kaygısı söz konusudur. Erkekler için başarısız olma duygu ve korkusu, "ereksiyon yetersizliği" ile birlikte performans anksiyetesine yol açarken kadınlar için tutucu değer yargıları ve cinsel mitler, "vajinismus" a neden olabilmektedir.

- 5) *Araştırmada toplumun cinsel sağlık hizmetleri temelinde beklentilerine bakıldığında, %38 ile en büyük talebi, "CSÜS alanında ilk soruyu soranın/konuyu açanın doktorların/uzmanların olması gerektiği" oluşturduğu görülmektedir. İkinci ve üçüncü sırayı ise CSÜS alanında uzmanlaşmış danışmanlık hizmetleri ile tedavi merkezleri almaktadır. Sizce ülkemizdeki cinsel sağlık hizmetleri bu talepleri karşılayabilecek kapasitede ve anlayışta mıdır ?*

Ne yazık ki hayır. Gerek kurum politikası ve gerekse hizmet sunucuları açısından bu yetersizlik, sağlık hizmetlerinin her basamağı için söz konusudur. Birinci basamak sağlık hizmetlerinde başvurandan sağlık öyküsü alınırken bu konu görmezlikten gelinmekte ve belki de sağlık çalışanı ya gerek duymamakta ya da konuyu açmak için kendini yetersiz görmektedir. Çünkü kendisi, ne mezuniyet öncesi ne de sonrası bu konuda yeterli eğitim almıştır. İkinci ve üçüncü basamak sağlık hizmetlerine gelince, orada da başvuranın temel şikayeti üzerinde odaklanılmakta ve bütünsel yaklaşım gözden kaçırılarak hastalığın, kullanılan ilaçların cinselliğe etkisi tamamen göz ardı edilmektedir.

- 6) *Aile planlaması yöntemlerini bilinirlik de yüksek oranda seyrediyor. Toplumun %81'i prezervatifi, %76'sı doğum kontrol haplarını ve %50'si rahim içi aracı biliyor. Ancak toplumun %24'ü cinsel ilişkiye girmesine rağmen korunmadığını belirtiyor. En sık kullanılan yöntem %28 ile prezervatif, ikinci sırayı ise %16 ile geri çekme/dışarı boşalma yöntemi alıyor. Bilinirlik ile uygulama arasındaki bu farkı yorumlar mısınız ?*

Gebelikten korunma yöntem kullanımının çok farklı dinamiklerden etkilendiğini biliyoruz. Bir ölçüde halkın bilgiyi ne kadar güvendiği ve sözüne inandığı kaynaklardan aldığıyla alakalı olabilir. Bir başka husus ise, kendi ya da akranının kullanarak deneyimlediği yöntemi kullanmak istemesi ve bunu sürdürmesi. Bir diğer önemli faktör olarak da sağlık hizmet sunucularıyla alıcıları arasında ciddi iletişim yetersizliği olması ve birbirlerini anlamada güçlük yaşamaları gösterilebilir.

- 7) *Araştırmaya göre, Türk toplumu için bekaret hala namusun simgesi. Ne düşünüyorsunuz ?*

Benim de gözlemlerim bu doğrultuda. İlköğretim ve lise öğrencileriyle yaptığımız cinsel sağlık eğitimlerinde bile bu konu sıkça dile getirilmektedir. Toplumsal değer yargıları ve öğretiler de bu doğrultuda. Medya da bir bakıma bu değeri pompalamaktadır. Ne yazık ki buna uymayan gençlerimiz bir şekilde cezalandırılmaktadır.

- 8) *Türkiye'de cinsellikle ilgili medya izleme alışkanlığının cinsiyet, yaş ve eğitim düzeyine göre önemli farklılıklar göstermekte. Ancak, yine de medyadaki uzmanların yer aldığı sağlık programları, tv kadın programları ve köşe yazarları en çok izlenenler. Bu konudaki araştırma sonuçlarını nasıl yorumluyorsunuz?*

Kadınların özellikle televizyonda sabah yayımlanan kadın programlarını izledikleri, başka araştırma sonuçlarında da saptanmış bir gerçek. Bu programlardan, içerik açısından zenginleştirerek, bir ölçüde yararlanmak mümkün. Toplumumuzda TV izleme oranı yüksek olduğundan medya, cinsellik konusunda doğru bilgi ve mesajların geniş kitlelere ulaştırılması için önemli bir araç olarak kullanılabilir. İnsanlarımızda, cinsellik alanında doğru ve yeterli bilgiye ulaşma konusunda büyük bir açlık var. İşte bu noktada biz sağlıkçılar, medya ile iş birliği yaparak bu açlığı giderme konusunda çaba sarf etmeliyiz. Aksi takdirde pornografi bizim yerimizi dolduracaktır.

UZMANLA BULUŞMA

Dr. Enis Balkan

Türkiye Aile Sağlığı ve Planlaması Vakfı



- 1) *Araştırma sonuçlarına göre ülkemizde insanlar hala cinselliği çevresinden/arkadaşlardan, diğer bir deyişle “kulaktan dolma” bilgilerle öğreniyor. İlk cinsel bilgi kaynağı olarak bilgi kaynakları olan okul, kitap, uzmanlar, öğretmenler vb. formal kaynakların oranı genel olarak düşük. Bu verilerin ışığında, Türkiye’de cinsel eğitim konusundaki düşünce ve yorumlarınızı alabilir miyiz?*

İnsanlar çocukluk döneminden itibaren nerdeyse her konuyu ailelerinden öğrenir, çok yakınındaki kişileri model alarak gelişirler. Diğer konularda olduğu gibi cinsel eğitim de ailede başlar. Ancak anne-babaların büyük bir bölümü bu alanda bilgileri, deneyimleri olduğu halde çocuklarıyla konuşmak istemezler, bu konuyu ayıp, konuşulmaz sayar ve bir tabu gibi yaklaşırlar. Neyi nasıl ne sınırlarda söyleyeceğini bilmemek te önemli bir engeldir, konuşmamayı tercih ederler. Benzer davranışla ve yaklaşım, öğretmenlerde de gözlenmektedir. Bu alandaki ciddi kaynak eksikliği de dikkate alındığında, arkadaşlar ve yazılı, sözlü, görüntülü medya halen önemli bilgi kaynağı olma özelliğini korumaktadır. Ancak bu bilgi kaynaklarının ne denli doğru bilgiler verdiği, kişilerin cinsel alandaki meraklarını ne kadar giderdiği tartışmalıdır. Kanım, bu kaynakların zarar verdiği yönündedir.

- 2) *Ülkemizde evli kadınların yaklaşık yarısı (%53), tüm kadınların ise %42’si ilk cinsel bilgi kaynağı olarak “eşlerini” göstermektedirler. Ülkemizde kadınların cinsel eğitim ve deneyim açısından durumunu bu oranlar temelinde yorumlar mısınız?*

Ülkemizde kadınların yaklaşık üçte birinin temel eğitimden yoksun kaldığını, erken yaşlarda evlendirildiğini düşündüğümüzde başka bir seçenekleri kalmıyor. Ayrıca kültürel olarak erkekler için hoş görülen evlilik öncesi cinsel yaşam ve davranışların, kadınlar için bir erkekle konuşmamaya gidecek kadar kısıtlı ve yasak olması şeklindeki çifte standart bu durumun oluşmasında önemli bir etken.

- 3) *Sizce ülkemizde okullarda yaygın cinsel eğitim başlatılmalı mıdır? Başlatılması gerektiğini düşünüyorsanız bu eğitim velinin onayına mı bağlı olmalıdır ve kız-erkek karışık mı yoksa ayrı ayrı mı olmalıdır? Düşüncelerinizi alabilir miyiz?*

Okullarda lise düzeyinde zaman zaman yapılmaya çalışılan cinsel eğitim yerine, temel eğitimin ilk yıllarından başlayıp, lise düzeyini de kapsayan tüm eğitim kurumlarında her yıl yaş grubunun ihtiyacını dikkate alarak düzenlenmiş programlarla verilmeye hemen başlatılmalıdır. Bu eğitim için aile onayı gerektiğini düşünüyorum. Ayrıca ailelerin içerikleri gördüklerinde bu çalışmalarını destekleyeceğine inanıyorum. Eğitimlerin okul sınıf yapıları bozulmadan (kız erkek ayrılmadan) verilmesinin doğru olduğunu düşünüyorum. Çünkü bu yaklaşım, diğer konu ve derslerde yapılmayan uygulamaların cinsel eğitimde yapılmasıyla, öğrencilerin cinsel eğitime farklı anlamlar yüklemesine neden olabilir. Cinslerin birbirlerini tanımaları, farklılıklarını bilmeleri düzgün, anlayışlı, toleranslı, eşitlikçi, sorumlu, saygı ve sevgiye dayanan kişisel ilişkilerin gelişmesine zemin hazırlayacaktır.

- 4) *Ülkemizde her üç kişiden biri (%32) yaşamının herhangi bir döneminde en az bir cinsel sağlık ya da üreme sağlığı sorunu yaşadığını belirtmiştir. Yalnızca “cinsel sorun” tanımlayanların oranı %25’tir. Tüm bunlara karşın bugüne kadar CSÜS alanında herhangi bir tedavi gören/ilaç kullananların oranı %8’de kalmaktadır. Türkiye’de cinsel sorunların yaygınlığı ve halkımızın bu alanda yardım arama/tedaviye yönelme davranışları konusundaki düşüncelerinizi alabilir miyiz?*

Bu sonucun altında kültürel faktörler ve bazı durumlar için toplumsal/kişisel yaklaşımımız yatmaktadır. Yaygın cinsel mitler ve arkadaşlar arası sohbetler özellikle erkeklerin cinsel sorunlarını gizlemelerine ve konuşmalarına yol açmaktadır. Bu alandaki sorunların önemli bir bölümünün ilaçlarla tedavi edilemiyor olması, cinsellik konusunda eğitilmiş psikiyatrist yardımı gerektirmesi, tedavinin eşler arası işbirliği ve

zaman gerektirmesi de engeldir. Sağlık kurumları içinde bu alanda hizmet veren birimlerin ve uzmanların yok denecek kadar az olması, gizlilik ve mahremiyet konularında duyarsız davranma, güvensizlik, durumu bir sorun olarak görmeme gibi nedenlerde kişileri yardım istemekten alıkoymaktadır. Son zamanlarda cinsellikle ilgili konuların özellikle kentsel alanlarda konuşulmaya başlanması ile yaygın olmasa da kadınların daha cesur davranmaya başladıkları gözlenmektedir.

- 5) *Türk toplumu, cinsel sorunlarının kaynağı olarak en yüksek oranda “eğitimsizlik ve bilgisizliği” görmektedir. “psikolojik nedenler” ikinci, “stres” ise üçüncü sırayı paylaşmaktadır. Sizce cinsel sorunların kaynakları nelerdir? Toplumun bu bakış açısını nasıl yorumluyorsunuz?*

Kolaycı bir yaklaşım ile her sorunun eğitimle çözülebileceği her alanda sık sık tekrarlanıyor. Ancak cinsel sorunların bu konuda bilgisi olanlarda da yaşandığı bir gerçek. Kültürümüzü oluşturan, toplumsal değerler, ananeler, gelenekler, yanlış inanışlar, tabular, cinsel mitler, beklentiler gibi birçok faktör bu durumda rol oynuyor. Bu faktörleri sadece eğitimle elimine etmenin mümkün olabileceğini düşünmüyorum.

- 7) *Türk toplumunun %40’ı, “cinsel sorunlarımızın kaynağı nedir” sorusuna verdiği yanıtlarda; gelenek ve görenekleri, önyargı ve tabuları, kısacası toplumun cinselliğe yaklaşımını önemli bir neden olarak görmektedir. Ne düşünüyorsunuz?*

Bir önceki bölümde asıl nedenin bu olduğunu belirtmiştim, Son derece içselleştirilmiş cinsel mitler ve cinsel değerler kadın erkek bireylerin cinsel yaşamını olumsuz etkiliyor. İstenmeden yapılan evlilikler, kızlık konusu, ilk gece korkusu gibi konular insanların cinsel yaşamını kabus haline getirebiliyor.

- 8) *Aile planlaması yöntemlerini bilinirlik de yüksek oranda seyrediyor. Toplumun %81’i prezervatifi, %76’sı doğum kontrol haplarını ve %50’si rahim içi aracı biliyor. Ancak toplumun %24’ü cinsel ilişkiye girmesine rağmen korunmadığını belirtiyor. En sık kullanılan yöntem %28 ile prezervatif, ikinci sırayı ise %16 ile geri çekme/dışarı boşalma yöntemi alıyor. Bilinirlik ile uygulama arasındaki bu farkı yorumlar mısınız?*

Gebeliği önleyici yöntemlerin bilinirliğinin yüksek olmasının nedeninin, kişilerin kendilerine en uygun yöntemi farklı kanallardan aldığı bilgiler ile deneme yanılma yöntemi ile bulmaları olduğunu düşünüyorum. Bu alanda donanımlı sağlık personelinin yeterli rol almayışı yani yöntem kullanıcılarına danışmanlık hizmetinin verilmemesi çıkan sonucu doğuruyor. Sonunda insanlar kendilerince “en zararsız” ve “en ucuz” ama çoğu kez yeterince güvenli olmayan ve yeterince gebelikten korumayan yöntemi buluyor ve kullanıyorlar.

- 8) *Türkiye’de cinsellikle ilgili medya izleme alışkanlığı cinsiyet, yaş ve eğitim düzeyine göre önemli farklılıklar göstermekte. Ancak, yine de medyadaki uzmanların yer aldığı sağlık programları, tv kadın programları ve köşe yazarları en çok izlenenler. Bu konudaki araştırma sonuçlarını nasıl yorumluyorsunuz?*

Her alanda bilgiyi edinme aracı olarak görülen ve sadece pasif izlenerek bu amacı gerçekleştiren televizyon toplumsal yaşamda önemli bir yer tutuyor. Toplumumuz giderek az okuyan, az araştıran ancak çok tv izleyen bir özellik kazanıyor. TV toplumun her kesimine ulaşmakta başarılı bir araç olmakla birlikte tek başına eğitici bir araç değil. Bireylerimiz kendi dışında olanları izlemekten çok hoşlanmakla birlikte olaylardan ders çıkartma yönünden yetersiz. Medya özellikle ticari malları pazarlamak için bu özelliklerden yararlanıyor ancak sosyal konuların pazarlanmasında daha duyarsız davranıyor.

- 9) *Medyadan en çok izlenen haberler arasında kadın erkek ilişkilerinde yaşanabilecek sorunlar yer alıyor. Bunun dışında bekar erkeklerde cinsel yolla bulaşan hastalıklar ve cinsel ilişkide yaşanabilecek sorunlar ön plana çıkıyor. Bekar kadınlarda ise bekaret ve cinsel ilişkide yaşanabilecek sorunlar haberleri en çok izlenen haberler. Siz, bu sonuçları nasıl yorumluyorsunuz?*

Medyada yer alan konular için izlenme oranı, nerdeyse en önemli kriter. Bu araştırmanın yayınlanmasını takiben sözü edilen türdeki haberlerin daha çok yer aldığını gördüğümde şaşırılmamak gerekiyor. Popülizmin gereği bu. Aslında bu durum karşılıklı. İzlenme adına medya bu haberleri yayınlıyor, bu haberlerin çok izlendiği fark edilince daha çok yayınlanmaya başlıyor. İnsanlar daha çok izliyorlar. Tabii ki başkalarının özel yaşamını baz alarak cinsellik konusundaki duygu ve düşünceleri paylaşmanın, belki tartışmanın, öğrenmenin bir başka aracı bu yaklaşım.

UZMANLA BULUŞMA

Nurcan Müftüođlu

Türkiye Aile Sađlığı ve Planlaması Vakfı



- 1) *Araştırma sonuçlarına göre ülkemizde insanlar hala cinselliđi çevresinden/arkadaşlardan, diđer bir deyişle "kulaktan dolma" bilgilerle öğreniyor. İlk cinsel bilgi kaynađı olarak bilgi kaynakları olan okul, kitap, uzmanlar, öğretmenler vb. formal kaynakların oranı genel olarak düşük. Bu verilerin ışığında, Türkiye'de cinsel eğitim konusundaki düşünceler ve yorumlarınızı alabilir miyiz?*

"Kulaktan dolma" bilgiler, cinselliđin konuşulabilirliđi konusunda ciddi sıkıntıları olan ve toplumun büyük bir bölümünde tabu olarak kabul edilen bir alan için doğal sonuç. Bilgi kaynađı niteliđinin ötesinde, bu çevresel-enformal kaynaklar cinselliđe bakışı ve yaklaşımı belirliyor. Aile bilgi aktarmasına bile duruşuyla cinselliđe nasıl yaklaşılmaması gerektiđi mesajını aktarıyor. Bu yaklaşım çocuđun-gencin ihtiyaçlarını karşılamak bir yana kafasını daha fazla karıştırabiliyor. Çocukluktan başlayarak gençliđe kadar uzanan dönemde de bedeni tanımak, cinselliđi anlamak gibi pek çok konuda bilgilenme ve paylaşım ihtiyaçı var. Ne yazık ki, örgün eğitim sistemi de hiç bir dönemde bu ihtiyaçları karşılamaya yönelik bir adım atamıyor. Ve oluşan boşluk, arkadaşlar ve iletişim kanalları ile bir biçimde dolduruluyor.

- 2) *Sizce ülkemizde okullarda yaygın cinsel eğitim başlatılmalı mıdır? Başlatılması gerektiđini düşünüyorsanız bu eğitim velinin onayına mı bađlı olmalıdır ve kız-erkek karışık mı yoksa ayrı ayrı mı olmalıdır? Düşüncelerinizi alabilir miyiz?*

Cinsel eğitim kapsamında çocuklara aktarılabilecek bilgi, gelişim sürecinde yaş gruplarının ihtiyaçlarına göre önemli farklılıklar taşıyor. Cinsel eğitim kapsamında sağlanacak bilginin bu başlıđı taşıması gerekmiyor, hele de ilköğretim düzeyinde. Çocuđun cinsiyet farklılıklarını anlaması, bedenini tanınması, ergenlik öncesi ve ergenlik döneminde yaşayacađı deđişimleri bilmesi, üreme sistemini öğrenmesi zaten temel eğitimin bir parçası olmalı. Bunu hayat bilgisi, sađlık, biyoloji vb. pek çok başlık altında yapmak mümkün. Bitkilerin nasıl çođaldığını anlatırken veli onayına gerek duymazken insanların nasıl ürediklerini anlatmak için neden gerek duyalım ki? Bunu sorgulamak bile konuyu doğal mecrasının dışına çıkarıp olay haline getirmeye hizmet edebilir. Lise eğitimi düzeyinde cinsellik ve cinsel sađlık kavramları ile doğrudan ilgili konuların kapsanacađı, yıllar içine yerleştirelmis ve elbette rutin eğitim ortamının deđiştirilmeden iki cinsin bir arada eğitim göreceđi bir program doğrudan bir ders olabileceđi gibi, müfredat içine farklı başlıklar altında da yerleştirebilir. Önemli olan öğrencilerin bu konuda bakış açılarını ve farkındalıklarını geliştirecek, bilgi ihtiyaçlarını karşılayacak bir programın uygulamaya geçmesidir. Velinin onayından ziyade gerekli olan sosyal koşullarda bilgilendirilmesinin önemli olduğunu ve bu yaklaşımın onlar tarafından destekleneceđini düşünüyorum.

- 3) *Ülkemizde her üç kişiden biri (%32) yaşamının herhangi bir döneminde en az bir cinsel sađlık ya da üreme sađlığı sorunu yaşadığını belirtmiştir. Yalnızca "cinsel sorun" tanımlayanların oranı %25'tir. Tüm bunlara karşın bugüne kadar CSÜS alanında herhangi bir tedavi gören/ilaç kullananların oranı %8'de kalmaktadır. Türkiye'de cinsel sorunların yaygınlığı ve halkımızın bu alanda yardım arama/tedaviye yönelme davranışları konusundaki düşüncelerinizi alabilir miyiz?*

Hizmet kullanım oranlarının düşük olması yalnızca kişilerin bu konuda yaşayabilecekleri sorunlardan kaynaklanmıyor. Şüphesiz sorunlarını tanımlamaları, bununla yüzleşmeleri, olası sosyal baskılarla başa çıkmaları, çözüm için doğru birimi bulmaları ve sađlık hizmetinden yararlanabilmeleri belli bir bilinç düzeyini ve kararlılığı gerektiriyor. Ancak cinsel sađlık hizmetlerinin sunumu bölümünde de hizmetin niteliđine, yaygınlığına ve ulaşılabilirliđine ilişkin pek çok sorun var. Bu konuda uzmanlaşmanın sınırlılıđı ve hizmet kullanıcının yaşadığı hayal kırıklıkları da hizmet kullanımını konusunda engeller yaratabiliyor.

- 4) *Türk toplumu, cinsel sorunlarının kaynağı olarak en yüksek oranda “eğitimsizlik ve bilgisizliği” görmektedir. “Psikolojik nedenler” ikinci, “stres” ise üçüncü sırayı paylaşmakta. Sizce cinsel sorunların kaynakları nelerdir? Toplumun bu bakış açısını nasıl yorumluyorsunuz?*

Cinsel yaşamlar, ilişkinin dinamiklerinden başlayarak sosyal ortamdaki koşullardan bireysel düzeyde psikolojik ve fizyolojik nedenlere kadar pek çok değişkenden etkilenebilir. Ve insanların psikolojik nedenlerle kastettikleri muhtemelen gelenekten yetiştirilmeye cinsellikle ilgili doğabilecek tüm çelişkiler ve sorunlardır. Toplumun bu konuda eğitime-eğitimsizliğe yaptığı bu vurgu bence çok önemli çünkü bilgi ihtiyacının yanı sıra bu alanı öne çıkarmaya ve tanımlanır-konuşulur hale getirmeye yönelik bir ihtiyacı vurguluyor.

- 5) *Araştırmada toplumun cinsel sağlık hizmetleri temelinde beklentilerine bakıldığında, %38 ile en büyük talebi, “CSÜS alanında ilk soruyu soranın/konuyu açanın doktorların/uzmanların olması gerektiği” oluşturduğu görülmektedir. İkinci ve üçüncü sırayı ise CSÜS alanında uzmanlaşmış danışmanlık hizmetleri ile tedavi merkezleri almakta. Sizce ülkemizdeki cinsel sağlık hizmetleri bu talepleri karşılayabilecek kapasitede ve anlayışta mıdır?*

Sorudaki kapasite ve anlayış kavramlarına baktığımızda, öncelikle anlayışın gelmesi gerektiği ve hani neredeyse bununla bile önemli oranda yol alabileceğimiz görülüyor. İhtiyaç alanlarının öncelikle bilgilendirme/egitim olduğu cinsel sorunlar alanında ilgili sağlık personelinin birinci basamaktan sağlık hizmetinden başlayarak bu alanı bir sağlık/ihitiyaç/öncelik olarak tanımlaması ve sorgulaması sorunların tanınması ve çözülmesi anlamında ciddi katkılar sağlayacaktır. Uzmanlaşmış tedavi merkezleri ise daha küçük bir sorun grubunun ihtiyacı, ancak bu alanda da standardize olmuş, inter-disipliner bir hizmet anlayışını yaygınlaştırmak gerekiyor.

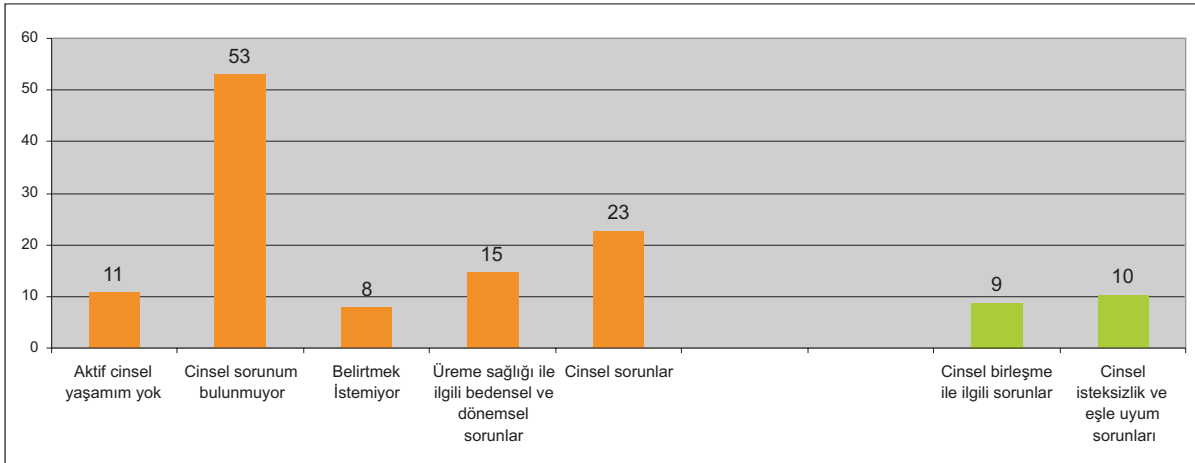
BÖLÜM 2

CİNSEL SORUNLAR VE SAĞLIK HİZMETLERİ

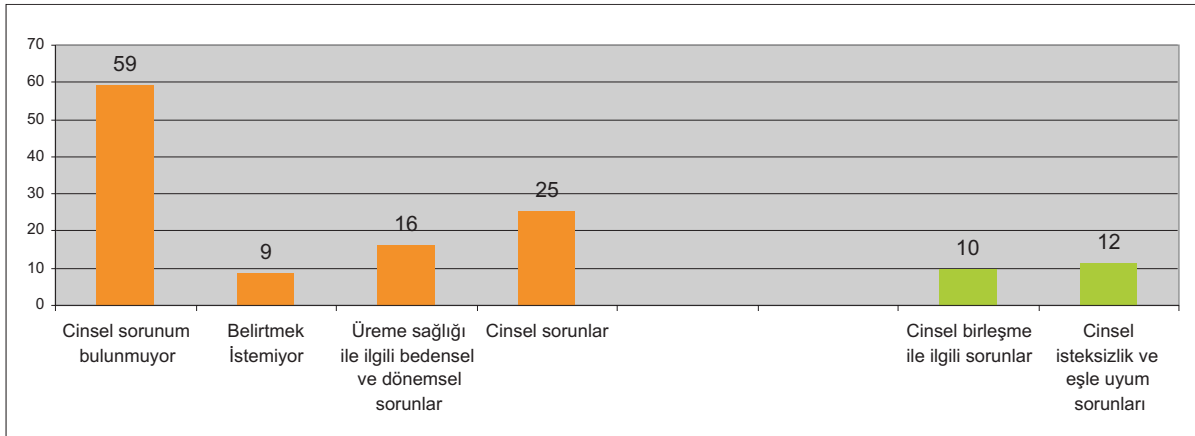
Araştırmanın ikinci bölümünde “cinsel sağlık ve üreme sağlığı” sorunlarına yönelik konular incelenmiştir:

Bu bölümde ilk soru yaşanan cinsel sorunlar hakkında olmuştur. Görüşülen kişilere olası cinsel sağlık ve üreme sağlığı sorunlarının yer aldığı bir kart gösterilmiş ve cevap seçeneklerinin numaralarını belirterek ya da soru formuna not ederek, sorunlarıyla ilgili bilgi vermeleri istenmiştir. Yeterli okuma yazması olmayanlara yüksek sesle ifadeler okunarak listenin içeriği aktarılmıştır. Bu soruda sadece halen yaşanan sorunlar değil, geçmişte yaşanan sorunlar da irdelenmiştir.

Bu incelemede, Türk toplumunun yarısından fazlası cinsel sorunu olmadığını belirtmiştir (%53). %11'lik bir kesim 'aktif cinsel yaşamı olmadığını' belirtirken, %8'lik bir kesim bu konuda herhangi bir yanıt vermemiştir.

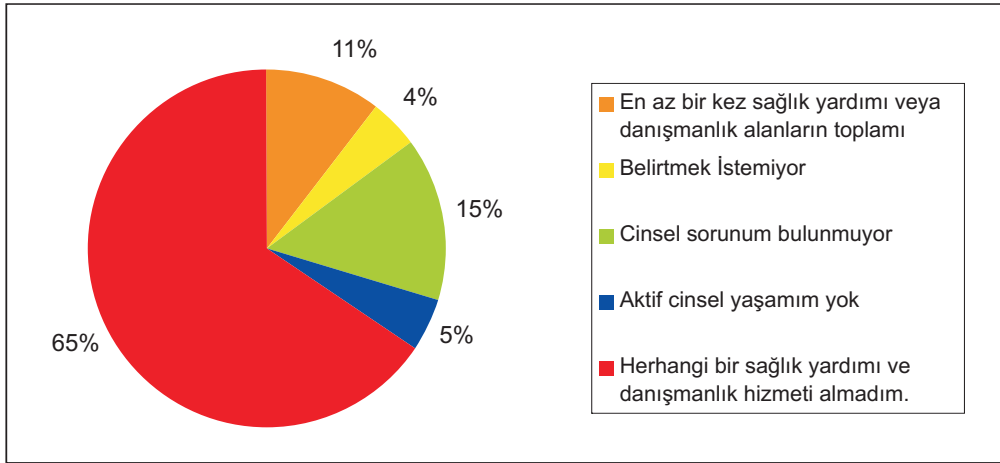


Aynı inceleme aktif cinsel yaşamı olmayanlar analiz dışında tutularak yapıldığında ortaya çıkan grafik ise aşağıdaki grafikte sunulmaktadır.



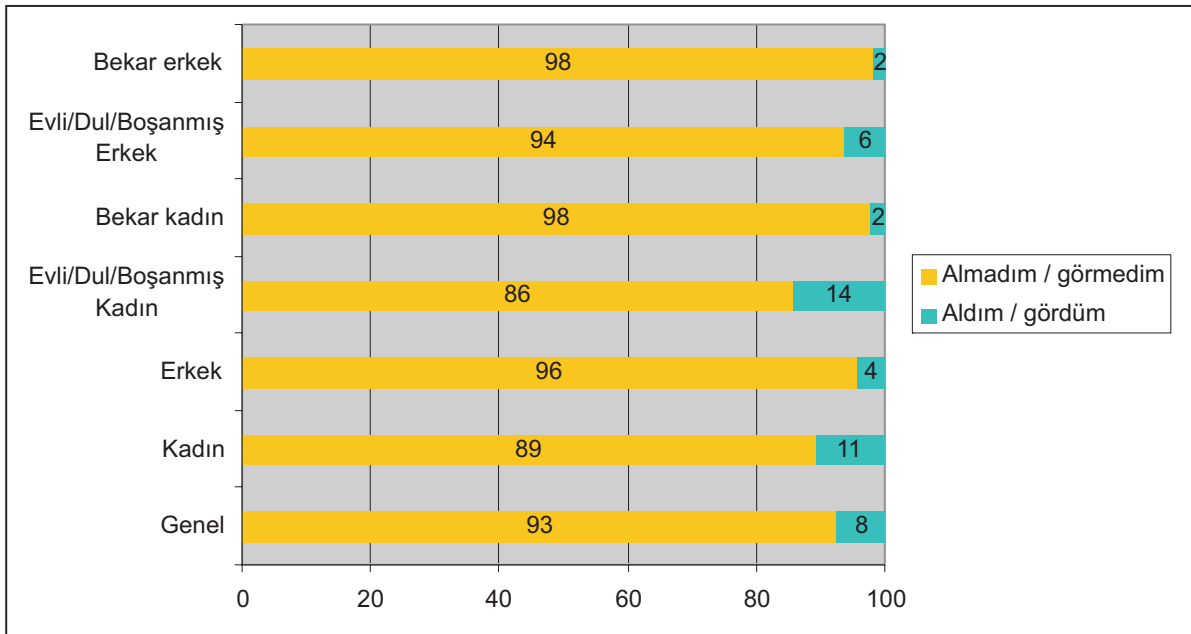
Cinsel sağlık / üreme sağlığı konularında doktor ya da uzman bir kişiden alınan uzman sağlık yardımı / danışmanlık:

İkinci soru, bir önceki soruda bahsedilen cinsel sağlık / üreme sağlığı konularında doktor ya da uzman bir kişiden uzman sağlık yardımı / danışmanlık alınıp alınmadığı yönünde olmuştur. Görüşülen kişilerin büyük çoğunluğu sağlık hizmeti/yardımları almadığını, sorunu olmadığını, cinsellik yaşamadığını belirtirken bu bölüme cevap vermek istememiştir. Bu kesimin toplamı % 89'a ulaşmaktadır. %11'lik bir kesim ise listelenen cinsel sağlık / üreme sağlığı sorunlarından en az birini daha önce yaşamış olduğunu belirtmiştir. Her bir sorunun belirtilme oranı %1'in altındadır. Bu seviyeyi geçen üç konu söz konusudur: Üreme organı / cinsel organlarındaki rahatsızlıklar / sağlık sorunları (%2,7), menopoz/ andropoz dönemi (%1,5) ve sorunları ve gebelik dönemi sorunları (%2,2).



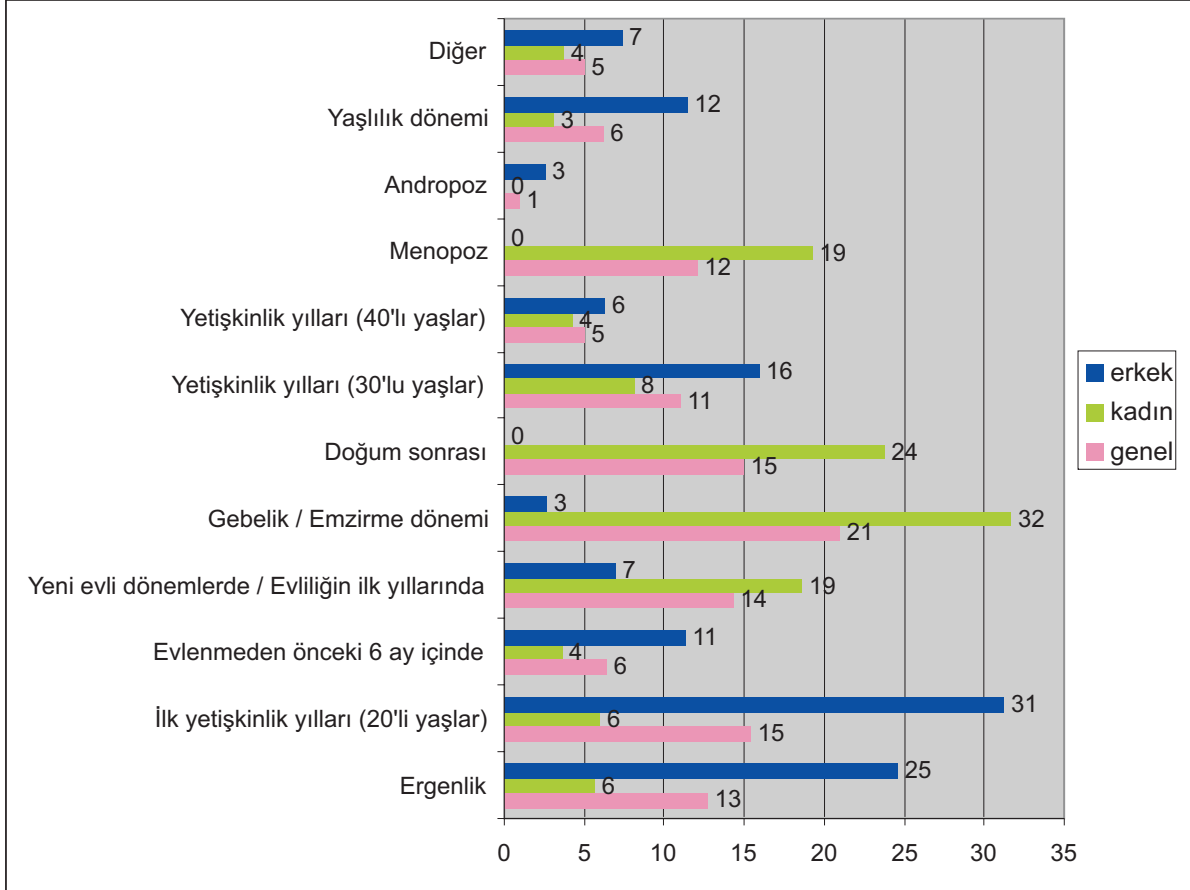
Cinsel sağlık / üreme sağlığı konularında ilaç kullanma / tedavi görme:

Cinsel konulu sağlık sorunu yaşasın yaşamasin, sağlık hizmeti almış olsun olmasın herkese şimdiye kadar hiç cinsel sağlık / üreme sağlığı konusunda herhangi bir ilaç kullanıp kullanmadığı ya da tedavi uygulayıp uygulamadığı sorulmuştur. Tedavi görmüş / ilaç kullanmış kişilerin oranı %8'dir. Evli, ya da evlilik yaşamış kişilerde bu oran kadın/erkek bekarlara göre daha yüksekken, evli ya da evlilik yaşamış kadınlarda da erkeklere göre daha yüksektir.



Cinsel sağlık / üreme sağlığı sorunlarının yaşandığı dönemler:

Sağlık yardımı / danışmanlık almış olanlara yaşamlarının hangi dönem ya da dönemlerinde cinsel sağlık / üreme sağlığı konusunda doktor ya da uzman bir kişiden uzman sağlık yardımı / danışmanlığı aldıkları sorulmuştur. Erkekler için en öne çıkan dönemler ergenlik ve 20'li ve 30'lu yaşlar iken, kadınların cinsel sağlık ve üreme sağlığı sorunları yaşadığı dönemler yeni evli dönemler, gebelik ve doğum sonrası dönemi ve menopoz olarak belirtilmektedir. Bu sonuç, kadınların önemli bir bölümünde bu alanda uzman / hekim yardımına ihtiyaç duyduğunu göstermektedir.

**Cinsel sorunların kaynağı:**

Bu bölümde ele alınan konu başlıklarından bir diğeri de cinsel sorunların kaynaklarının neler olduğudur.

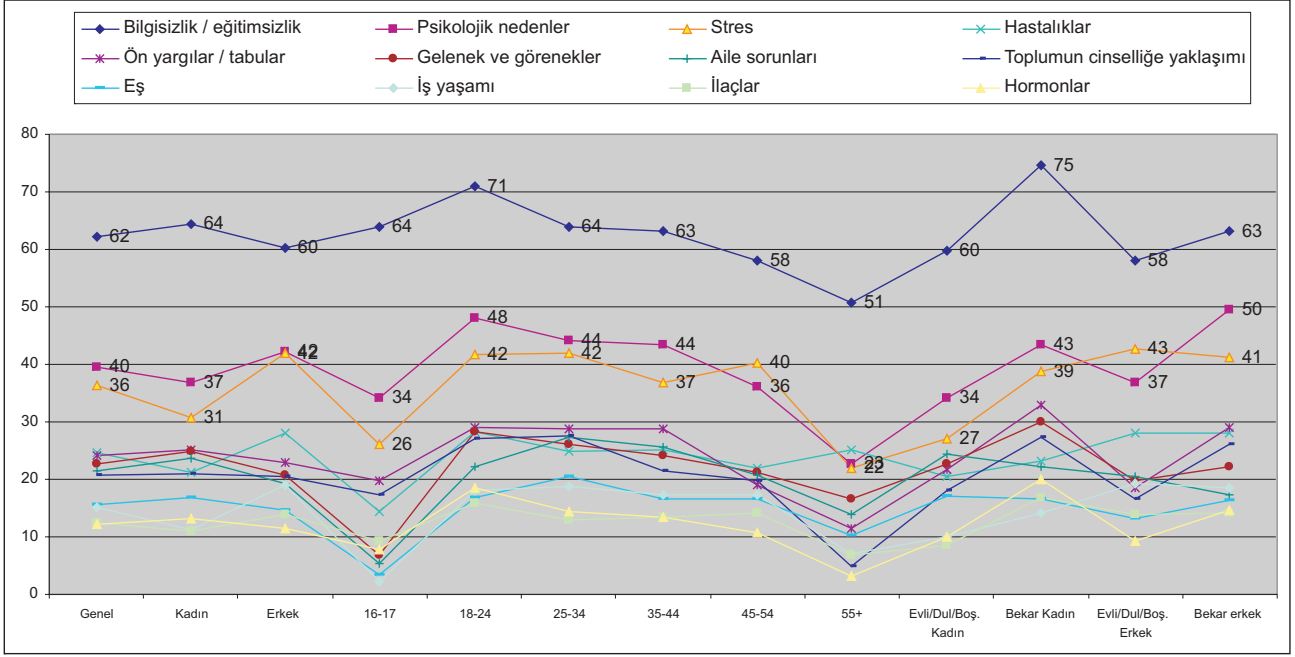
Bilgisizlik ve eğitimsizlik cinsel sorunların kaynakları listesinde ilk sırada yer almaktadır. Özellikle bekar kadınların %75'i ve 18-24 yaş grubunun %71'i sorunlarının kaynağını bilgi eksikliği olarak görmektedir. Psikolojik nedenler ve stres en yüksek oranda belirtilen diğer iki unsur olarak karşımıza çıkmaktadır. Sonuçlar yaş gruplarına, cinsiyet ve medeni duruma göre farklılaşmaktadır.

Aşağıdaki grafikte dikkat edilmesi gereken diğer bir konu da,

- Ön yargılar / tabular,
- Gelenek ve görenekler,
- Toplumun cinselliğe yaklaşımı'dır.

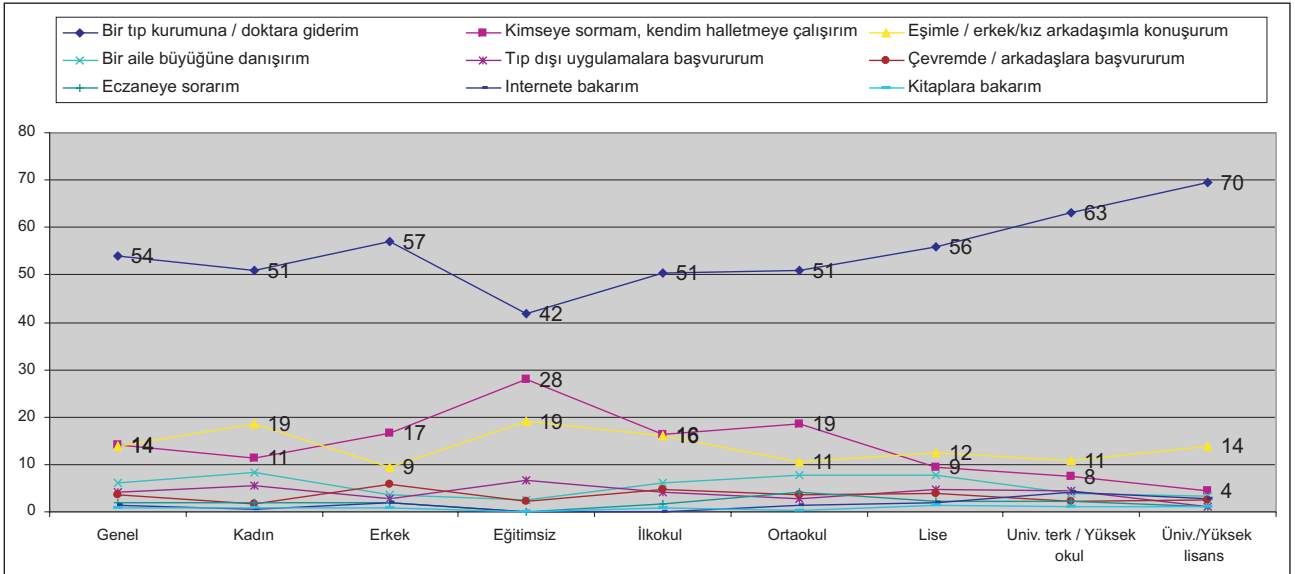
Cinsel sorunların kaynakları arasında gerek erkekler, gerekse kadınlar tarafından %20'ler mertebesinde belirtilen bu üç ifadenin net büyüklüğü (en az birini belirtmiş olanlar) %40 olarak hesaplanmıştır.

Bu konular tek bir başlık altında ele alındığında cinselliğe toplumsal bakış ve geleneklerin cinsel sorunlar için ne denli önemli bir sorun kaynağı olduğunu sayısal olarak göstermekte ve listenin ilk sıralarında yerini almaktadır.



Cinsel organlarla ilgili bir sorun yaşandığında ilk yapılacak şey / başvurulacak kişi:

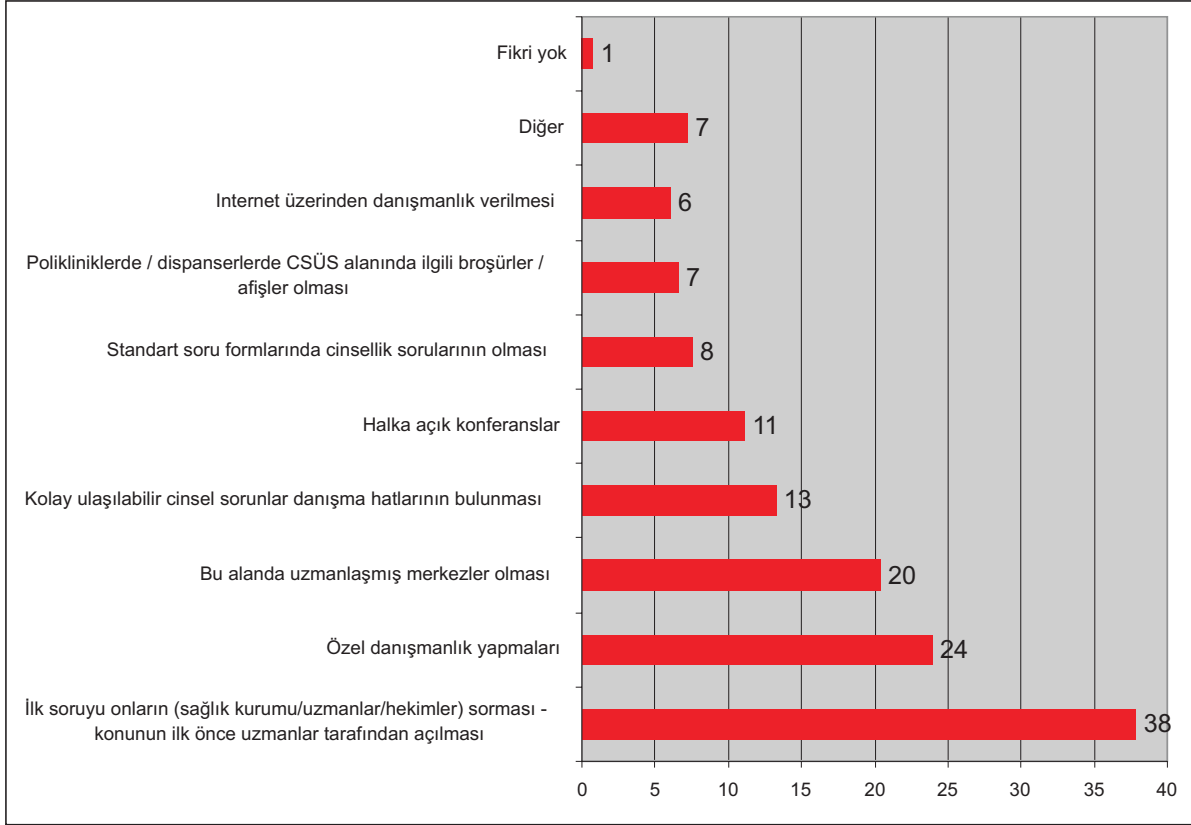
Takip eden soruda "Cinsel organlarla ilgili geçmeyen bir sağlık sorunu hissedilse, **İLK** ne yapılacağı ya da kime başvurulacağı irdelenmiştir. Cevap şıkları hatırlatılmış / gösterilmiş ve tek seçenek belirtilmesi istenmiştir.



Bu soruya alınan cevaplar arasında ilk sırada ve diğer sonuçlardan oldukça yüksek bir oranda, tıp kurumuna / doktora başvurma yer almıştır. Bu sonuç, "hekime başvurma / sağlık hizmeti alma", ilaç kullanma / tedavi uygulama oranlarının bu kadar düşük olduğu bir toplum için oldukça yüksek bir oran olarak değerlendirilmektedir. Diğer taraftan doğruyu bilme ancak uygulamamanın / uygulayamamanın sıkıntısına da işaret etmektedir. Bir bakış açısı eğitim ve bilgilendirmeye toplumun bu anlamda "hızla" davranışsal olarak da farklılaşacağını dair olumlu bir beklenti yaratmaktadır.

Sağlık profesyonellerinden beklentiler ve sağlık hizmeti alınırken yaşanan deneyimler:

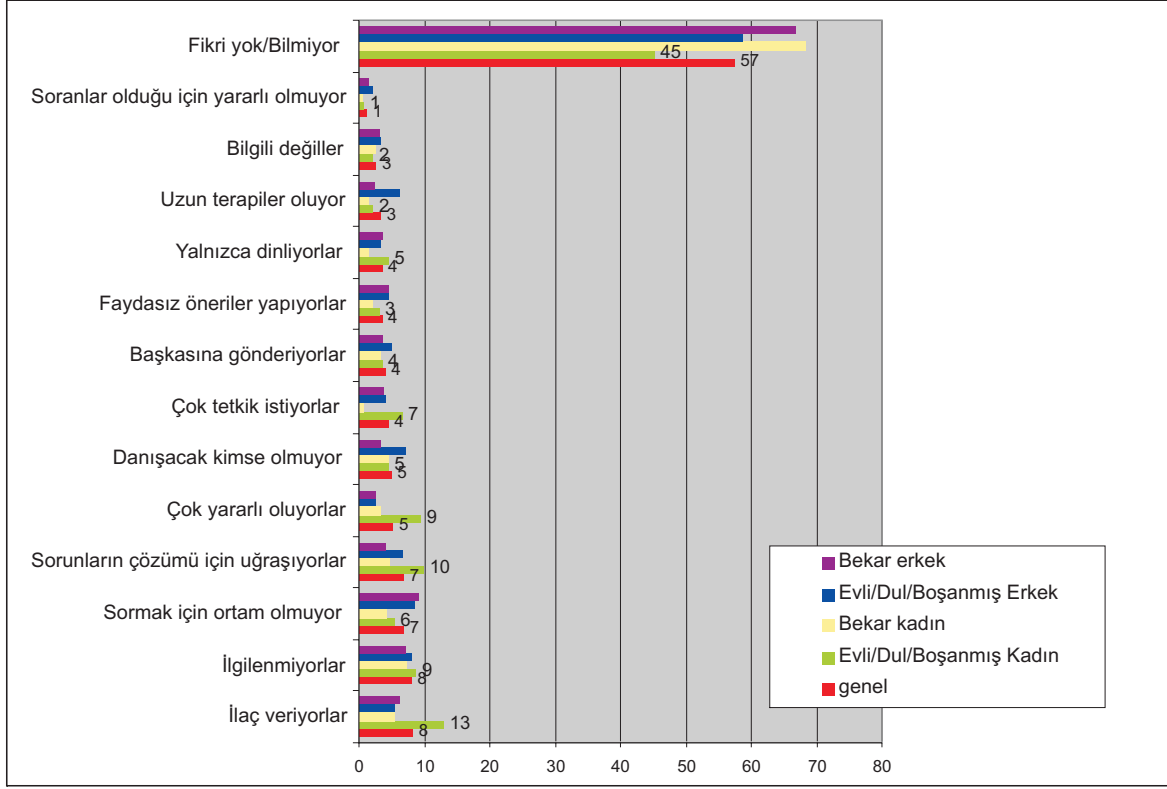
Farkında olmak, bilmek, uygulamak, aksiyon almak sürecinde düşük oranları ve bu oranları doğuran engelleri tespit etmek ve çözümlerine ışık tutmak amacıyla halkın beklentilerinin ölçülmesi de planlanmıştır. Bu bölümdeki diğer bir soru bu amaçla eklenmiştir. Görüşülen kişilere cinsellik ve üreme sağlığı ile ilgili bilgi almak üzere bir sağlık kurumuna / hekime başvursalar, sağlık profesyonellerinden beklentilerinin ne yönde olacağı sorulmuştur.



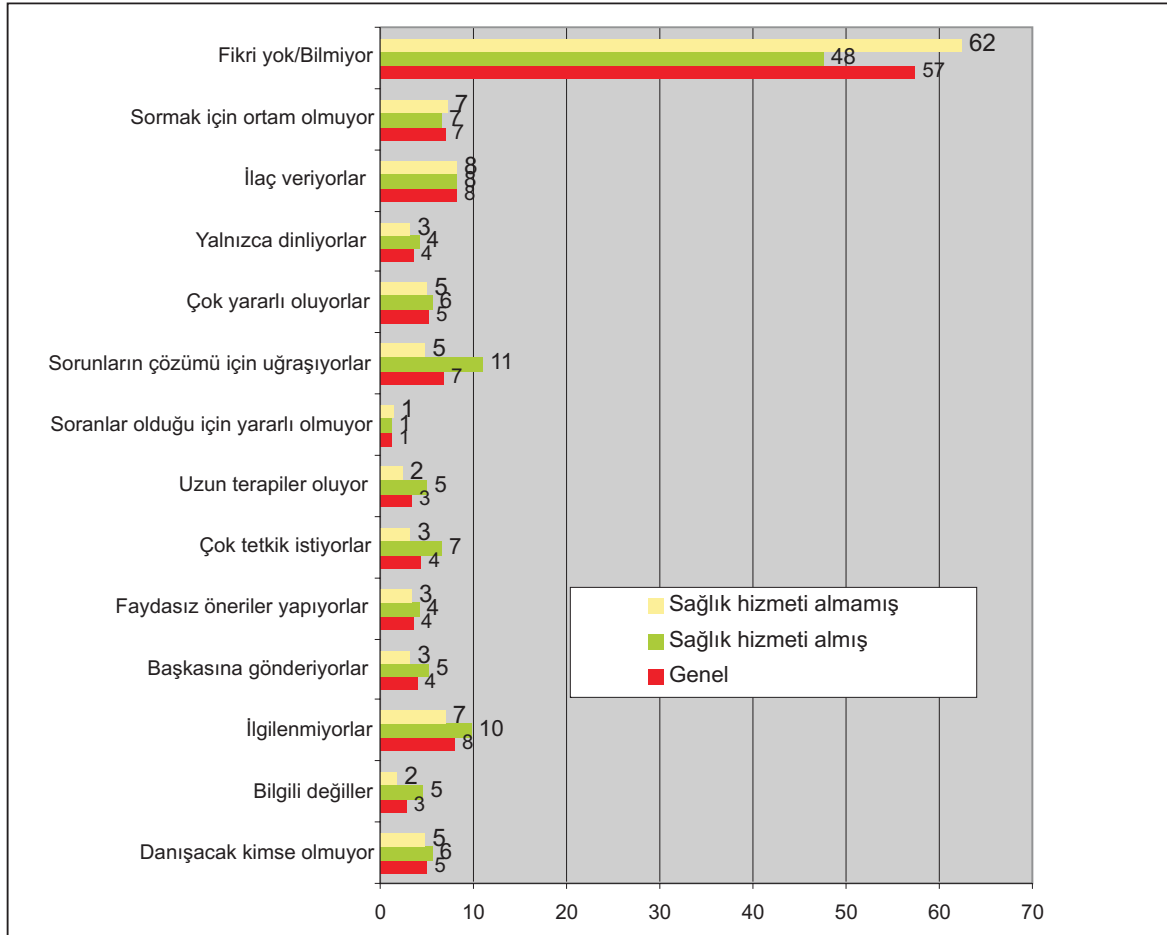
Yukarıdaki sonuçlar incelendiğinde en dikkat çeken konu, konunun paylaşımı, ifadesi, aktarımın en büyük sıkıntıyı yarattığı ve beklentilerin bu aşamanın kolaylaşması yönünde olduğudur.

Aynı konunun bir ileri aşama incelemesinde de cinsel sağlık ve üreme sağlığı alanında sağlık hizmeti alındığında / tedavi için başvurulduğunda ne tür deneyimler yaşandığı sorgulanmış, olumlu ve olumsuz yaşananların ifade edilmesi istenmiştir.

Bu soru sağlık hizmeti almış-almamış herkese, kendi deneyimleri ya da bildikleri kadarıyla cevaplamaları için yöneltilmiştir. Bu konuda en yüksek oranda fikir beyan eden kesim evli ya da evlilik yaşamış kadınlar olmuştur. Olumlu değerlendirmesi en yüksek olan kesim de yine bu kesimdir. Aşağıdaki grafikte bu kesimin yanıtlarına ilişkin yüzde sonuçlar sunulmaktadır. Yüksek orandaki fikri yok / bilmiyor oranları dikkat çekici ancak, araştırmanın bu bölümüne kadar değerlendirilen diğer sonuçlarla da örtüşür niteliktedir.



Sonuçları sağlık hizmeti almış olanlar ve olmayanlar bazında gruplayarak incelediğimizde aşağıdaki grafikte özetlenen bulgular gözlenmektedir.

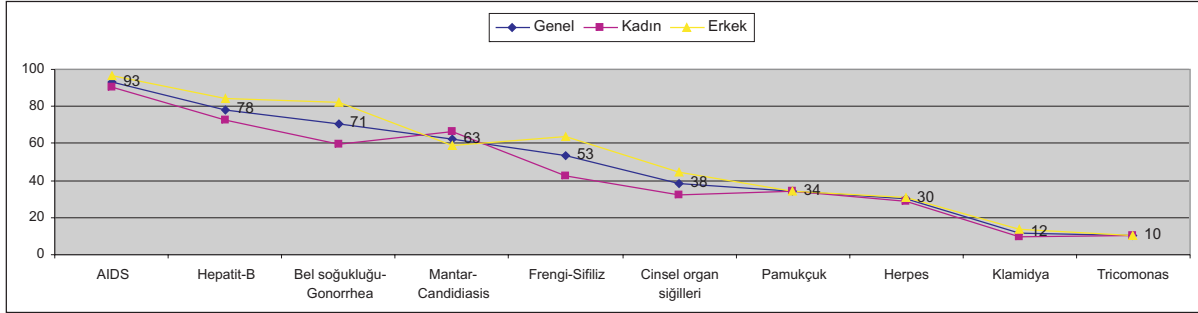


Bu bölümün son soruları, cinsel yolla bulaşan ya da cinsel organlarda yaşanan hastalıklar ve aile planlaması konularıyla ilgilidir.

Cinsel yolla bulaşan hastalıklar:

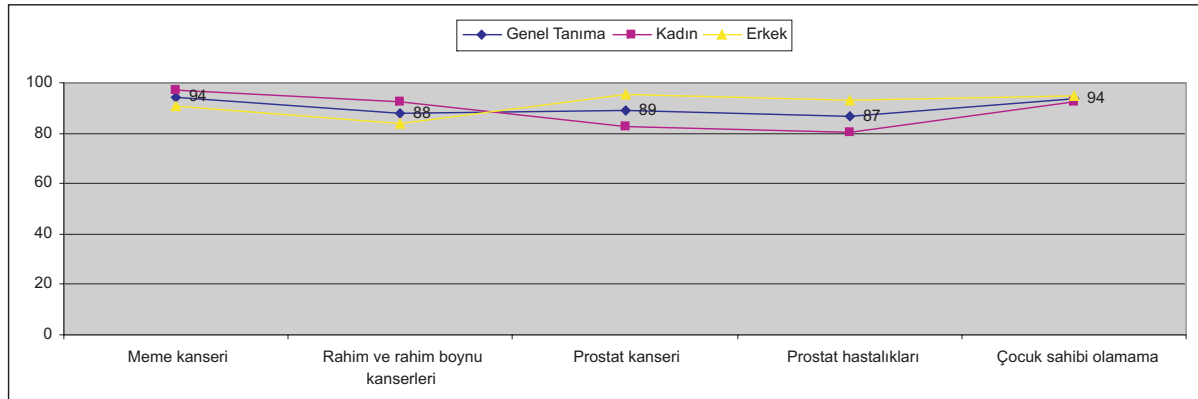
Görüşülen kişilere cinsel yolla bulaşan hastalıkların isimleri teker teker okunmuş, bu hastalıkları daha önce duyup duymadıkları sorulmuştur. Aşağıdaki grafikte her bir hastalığın duyulma oranları genel ve cinsiyet karşılaştırmalı sunulmaktadır.

Bel Soğukluğu ve Frengi dışında diğer hastalıklarda kadın ve erkeklerde benzer / yakın tanıma / bilme oranları olduğu görülmektedir.

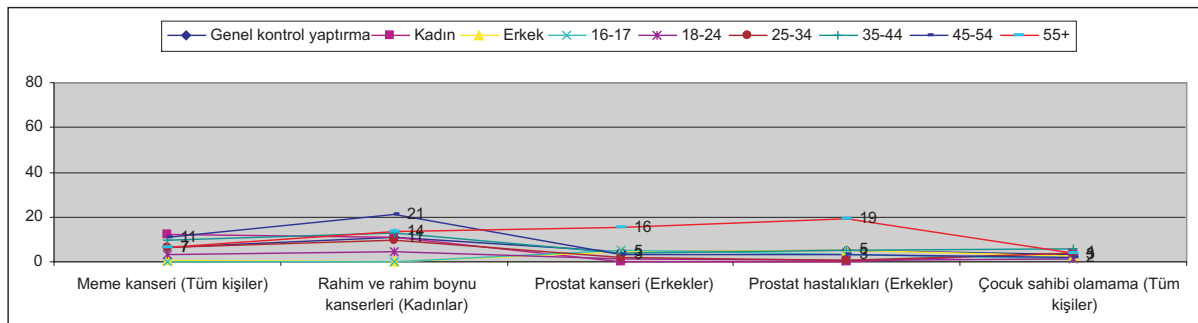


Cinsel organlarda olabilen ancak bulaşıcı olmayan hastalıklar:

Cinsel organlarda olabilen ancak bulaşıcı olmayan hastalıklara gelindiğinde tanıma / bilme oranlarının çok daha yüksek düzeylerde olduğu tespit edilmiştir.



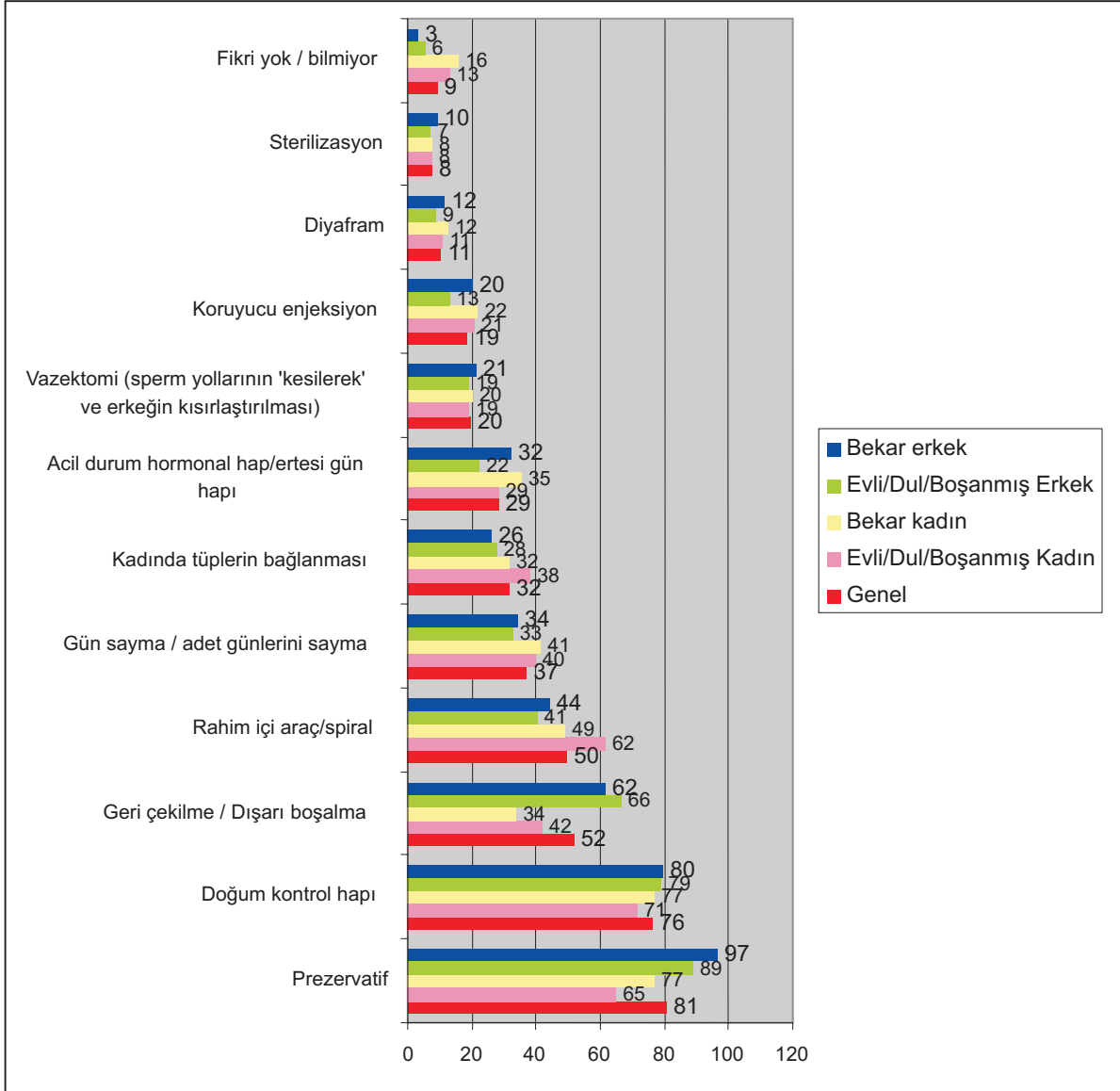
Diğer taraftan bu hastalıklara ilişkin kontrol yaptırmış olma oranları yok denecek kadar düşük düzeylerde ölçülmüştür. 45 yaş ve üzeri gruplarda prostat ve rahim kanseri kontrol oranlarının %19-20 gibi seviyelere çıktığı gözlenmekle birlikte yüksek risk grubu olarak değerlendirilebilecek bu yaşlar için oranlar oldukça düşük değerlendirilmektedir.



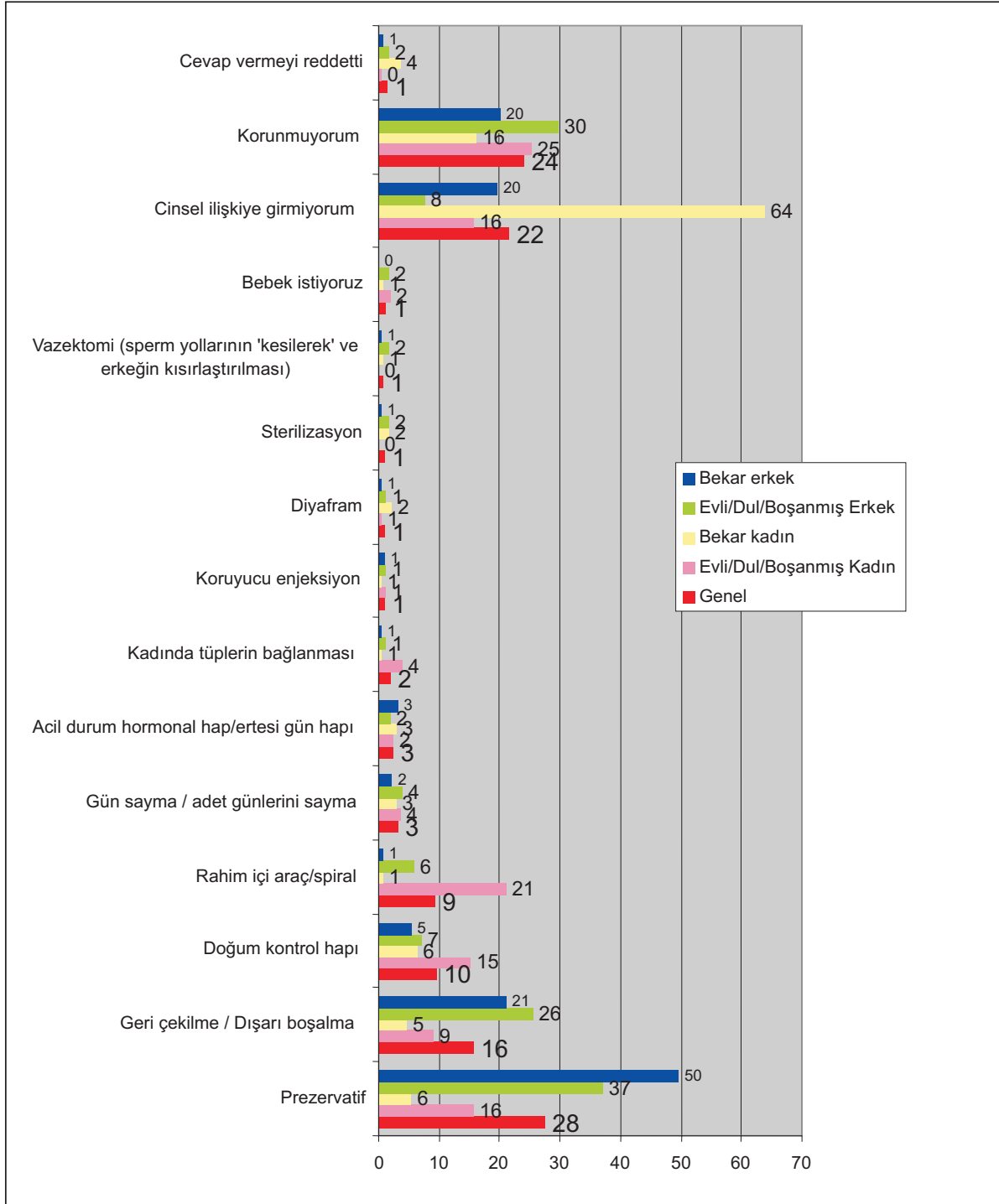
Bilinen / duyulan ve/veya kullanılan aile planlaması / cinsel ilişkide korunma yöntemleri:

Bilinen /duyulan aile planlaması yöntemlerine ilişkin pek çok inceleme ve araştırma aile planlamasında önemli aşamalar kaydedildiğini göstermektedir. Aile planlaması ve doğum kontrol yöntemleri konusundaki bilgi ve farkındalık seviyesi oldukça yüksektir. Özel sektör ve devlet kuruluşlarının bu alandaki organize, planlı ve sürekli iletişim ve eğitim çalışmaları Türk toplumunun bu konudaki bilgi ve farkındalık düzeyini arttırmıştır.

Sonuçların belirgin farklılıklar gösterdiği segmentler bazında özet grafikte aşağıda sunulmaktadır.



Kullanılan aile planlaması yöntemlerine gelindiğinde bilgi düzeyi ya da farkındalık kadar yüksek oranlar göze çarpmamaktadır.



En yaygın kullanılan doğum kontrol yöntemleri aşağıda listelenmektedir.

- Prezervatif
- Geri çekilme / Dışarı boşalma
- Doğum kontrol hâpı
- Rahim içi araç/spiral

Kullanılan yöntemler, kadın ve erkeklere göre, evli ve bekarlara göre şaşırtıcı olmamakla birlikte önemli farklılıklar göstermektedir.

Sonuçlar, Türk toplumunun dörtte birinin (%24) herhangi bir korunma yöntemi kullanmadığını göstermektedir. Bu oran evli erkeklerde %30'dur.

Diğer taraftan sonuçlar sorunun amacı olmamakla birlikte farklı bir toplumsal gerçeğe ışık tutmaktadır. Bekar kadınların %64'ü cinsel ilişkiye girmediğini ifade ederek Türk kadınlarının cinsel yaşamına ilişkin önemli bir bulgu sunmaktadır.

Doğum kontrol yöntemlerinin kullanılma oranları, bilinme ve tanınma oranına göre daha düşük olmakla birlikte, altı çizilmesi gereken önemli bir konu, araştırma kapsamında bilgi düzeyinin, farkındalığın ve uygulamanın en yüksek olduğu cinsel sağlık & yaşam bağlantılı konu olduğudur.

Sosyo-demografik değişkenler bazında daha ayrıntılı bulgular takip eden sayfalarda yer alan çapraz analiz tablolarında yer almaktadır.

TABLO 30: Cinsel sağlık / üreme sağlığı konusunda herhangi bir ilaç kullandınız mı ya da tedavi uyguladınız mı?

	CİNSİYET				YAŞ				EĞİTİM				MEDENİ DURUM				YERLEŞİM YERİ				CİNSİYET-MEDENİ DURUM				
	Genel	KADIN	ERKEK	Ortalama	16 - 17	18 - 24	25 - 34	35 - 44	45 - 54	55+	Eğitimsiz	Ortaokul mezunu / Ortaokul terk	Lise mezunu / Lise terk	Ortaokul mezunu / Ortaokul terk	Lise mezunu / Lise terk	Yüksek okul mezunu / Yüksek okul terk	Üniversite mezunu / Üniversite terk veya 2 senelik Yüksek lisans bitirmiş	Boşanmış / ayrı	Dul / eşi ölmüş	Bekar / Nişanlı	KENT	KIR	Evli / Dul / Boşanmış Kadın	Bekar Kadın	Evli / Dul / Boşanmış Erkek
Evet aldım	7,5	10,6	4,4	7,6	1	2,4	7,6	8,2	10,4	12,9	14,9	4,3	4,9	9,8	11,8	9	17	20,4	2	8	6,6	14,3	2,4	6,3	1,7
Hayır almadım	92,5	89,4	95,6	92,4	99	97,6	92,4	91,8	89,6	87,1	85,1	95,7	95,1	90,2	88,2	91	83	79,6	98	92	93,4	85,7	97,6	93,7	98,3
TOPLAM CEVAP	1500	747	753	354	92	313	290	290	198	253	143	228	446	81	150	798	44	108	549	979	521	518	230	433	320
BAZ	1500	747	753	354	92	313	290	290	198	253	143	228	446	81	150	798	44	108	549	979	521	518	230	433	320

TABLO 31: Yaşamınızın hangi dönem ya da dönemlerinde cinsel sağlık / üreme sağlığı konusunda doktor ya da uzman bir kişiden uzman sağlık yardımı / danışmanlığı aldığınızı öğrenebilir miyim? (Cinsel sağlık yardımı / danışmanlık hizmeti almış olanlar)

	CİNSİYET				YAŞ				EĞİTİM				MEDENİ DURUM				YERLEŞİM YERİ				CİNSİYET-MEDENİ DURUM					
	Genel	KADIN	ERKEK	Ortalama	16 - 17	18 - 24	25 - 34	35 - 44	45 - 54	55+	Eğitimsiz	Ortaokul mezunu / Ortaokul terk	Lise mezunu / Lise terk	Ortaokul mezunu / Ortaokul terk	Lise mezunu / Lise terk	Yüksek okul mezunu / Yüksek okul terk	Üniversite mezunu / Üniversite terk veya 2 senelik Yüksek lisans bitirmiş	Boşanmış / ayrı	Dul / eşi ölmüş	Bekar / Nişanlı	KENT	KIR	Evli / Dul / Boşanmış Kadın	Bekar Kadın	Evli / Dul / Boşanmış Erkek	Bekar Erkek
Erişlik	12,7	5,7	24,6	12,3	-	38,1	3,6	12,3	-	16,3	-	19,6	18,8	18,4	8,2	16,7	5,7	42,5	5	15,9	10,3	6,6	3,7	40,1	18,2	43,4
İlk yetişkinlik yılları (20'li yaşlar)	15,4	6	31,3	24,7	-	19,8	24,7	16,4	10,7	7,1	-	10,5	15,7	25,3	13,7	8,9	-	44,2	-	21,2	20,5	19,1	4,1	39,4	26,3	45,9
Evlendenmeden önceki 6 ay içinde yeni evli dönemlerinde / Evliliğin ilk yıllarında	6,4	3,6	11,3	4,9	-	-	4,9	14,2	-	6	-	9	-	15,7	9,5	-	-	-	-	6,8	5,5	3,8	-	-	15,1	-
Gebelik / Emzirme dönemi	14,3	18,6	7	31,4	-	6	31,4	11,8	9,7	8,6	4,7	14,1	28	4,8	18,3	24,2	5	-	-	15,9	10,3	19,7	-	-	9,4	-
Doğum sonrası	21	31,7	2,7	32,9	-	10,2	32,9	30,1	30,2	1,9	15,9	9,9	18,7	16,2	28,2	37,2	18,2	-	-	21,2	20,5	33,5	-	-	3,6	-
Yetişkinlik yılları (30'lu yaşlar)	15	23,8	-	23,7	-	4,3	23,7	15,3	18	10,5	14,4	25,3	18,2	10,3	11	15,1	15,2	-	-	17,2	9,2	25,1	-	-	-	-
Yetişkinlik yılları (40'lu yaşlar)	11	8,1	15,9	17,2	-	3,7	15,8	17,2	13,8	8,8	16,7	20,3	8,8	6,4	25,8	12,4	8,9	-	-	11,5	9,7	8,6	-	-	21,3	-
Menopoz	5	4,3	6,3	5,2	-	-	5,2	9,6	8,8	8,8	8,7	3,6	7,5	10,6	2	14,1	20,1	-	-	2,7	11,3	4,5	-	-	8,5	-
Andropoz	12,1	19,3	-	6,7	-	-	6,7	26,7	25,3	3,6	15,3	7,5	6,2	10,2	11,2	36	-	-	-	12,5	11,2	20,3	-	-	3,5	-
Yaşlılık dönemi	1	2,6	-	-	-	-	-	-	-	3,6	2,8	-	-	6,2	1,4	-	-	-	-	1,3	-	-	-	-	-	3,5
Diğer	6,2	3,1	11,5	8,5	-	-	8,5	2,8	-	23,4	25,1	4,8	-	4,3	4,3	-	-	-	-	4	12,2	3,3	-	-	15,5	-
TOPLAM CEVAP	199	128	71	47	-	18	47	55	26	53	24	43	67	28	135	8	28	23	20	147	52	123	5	5	53	18
BAZ	199	128	71	47	-	18	47	55	26	53	24	43	67	28	135	8	28	23	20	147	52	123	5	5	53	18

TABLO 32- Sızce, cinsel sorunların kaynaqlarını nelerdir?

	CİNSİYET		YAŞ					EĞİTİM					MEDENİ DURUM			YERLEŞİM YERİ		CİNSİYET-MEDENİ DURUM								
	KADIN	ERKEK	16 - 17	18 - 24	25 - 34	35 - 44	45 - 54	55+	Eğitimsiz	Ortaokul mezunu / Ortaokul terk	Lise mezunu / Lise terk	Ortaokul mezunu / Lise terk	Üniversite mezunu / senelik Yüksek okul mezunu / bitirmiş	Üniversite terk veya 2 senelik Yüksek okul mezunu / bitirmiş	Evli	Boşanmış/ ayrı	Dul / eşi ölmüş	Bekar / Nişanlı	KENT	KIR	Evli / Dul / Boşanmış Kadın	Bekar Kadın	Evli / Dul / Boşanmış Erkek	Bekar Erkek		
Genel	62,3	64,3	60,2	63,8	71	63,9	63,2	58	50,8	44,8	59,9	55,4	67,6	75,3	73,9	59,6	73,3	48,5	68	63,4	60,2	59,7	74,7	58	63,2	
Bilgisizlik / eğitimsizlik	39,6	36,9	42,2	34,1	48,1	44,2	43,5	36	22,7	17,4	31,9	40,9	45,3	57,7	45	36,9	52,4	16,7	46,9	42,6	33,8	34,1	43,3	36,8	49,5	
Psikolojik nedenler	24,1	25,2	23	19,8	29	28,8	28,8	19,1	11,5	7,4	17,2	18,5	32	42,3	38	20,6	38,9	9,5	30,8	26,3	20	21,7	33	18,5	29,1	
Ön yargılar / tabular	24,7	21,3	28,1	14,3	28,4	24,9	23,2	21,9	25,1	16,8	22,2	24,5	25,4	27	36,8	23,9	31,9	21,4	26	23,3	23,6	20,4	23,2	28,1	28	
Hastalıklar	12,5	11	14	9,2	15,8	12,9	13,4	14,2	6,9	7,6	7,8	11	15	23,2	20,6	10,7	20,8	9	15,3	13,2	11,3	8,5	16,8	13,9	14,2	
Eş	15,7	16,9	14,6	3,3	16,9	12,5	16,7	16,5	10,3	5,4	14,3	17,3	32,2	28,1	31,8	15,2	31,8	9,8	16,4	16,8	13,7	17,1	16,5	13,2	16,4	
Aile sorunları	21,4	23,6	19,2	5,4	22,1	27,4	25,5	20,8	13,8	11,5	19,4	22,1	21,6	33,9	28,5	24,2	30,4	7,6	19,3	23,8	17	24,3	22,1	20,5	17,3	
Gelenek ve görenekler	22,8	24,9	20,7	6,8	28,2	26,1	24,2	21,3	16,7	13,9	18,6	16,6	26,5	39,5	33,5	21	33	17,9	25,4	25,1	18,4	22,6	30,1	19,7	22,1	
Stres	36,3	30,7	42	26,1	41,8	41,9	36,9	40,2	21,9	20	30,9	38,4	39	56,6	46,3	35,5	56,7	14,4	40,1	39,7	29,9	27,1	36,7	42,6	41,2	
İş yaşamı	15,2	11,3	19	2,2	18	18,7	17,4	17,4	7,1	6,1	12,1	11,5	16,5	28,6	27,3	14,9	23,8	5,5	16,8	16,8	12	10	14,2	19,3	18,6	
Toplumun cinselliğe yaklaşımı	20,7	20,9	20,6	17,4	27,1	27,5	21,4	19,7	4,8	3,1	17	16	27,1	30	32,3	18,1	35,1	5	26,6	23,1	16,3	18,1	27,2	16,5	26,2	
Hormonlar	12,3	13,1	11,5	7,9	18,5	14,5	13,3	10,7	3,1	2,9	7,9	7,6	16	22,5	24,9	10,1	24,6	-	16,9	14,4	8,2	10	20	9,2	14,6	
İrşi / Genetik	0,1	-	0,1	-	0,6	1,9	1,6	5,1	6,5	8,1	3,4	2,3	1,4	1,1	-	0,1	-	-	1,1	2,6	3	4,4	-	0,2	-	
Belirtmek istemiyor	2,7	3,2	2,3	1,1	0,6	1,9	1,6	5,1	6,5	8,1	3,4	2,3	1,4	1,1	-	0,1	-	-	1,1	2,6	3	4,4	-	0,2	-	
Fikri yok / bilmiyor	14,2	12,6	15,7	22,6	11,4	14,1	13,1	11,9	17,6	15,9	14,8	15,9	13,4	10,3	6,7	13,3	10,9	22,2	14,2	12,6	17,1	13,3	11	15,2	16,5	

TOPLAM CEVAP	4868	2361	2507	215	1182	1301	988	620	552	286	1257	661	1623	387	673	2457	206	207	1998	3385	1483	1508	853	1362	1145	
BAZ	1500	747	753	92	313	354	290	196	253	143	453	228	446	81	150	796	44	108	549	979	521	518	230	433	320	

TABLO 32-A: Sızce, cinsel sorunların kaynaqlarını nelerdir?

	BÖLGE									
	Genel	Metropoller	Marmara	Ege	Akdeniz	Karadeniz	İç Anadolu	D. Anadolu	G. D. Anadolu	
Bilgisizlik / eğitimsizlik	62,3	70,7	51,5	70,5	58	62,9	46,7	77,1	55,4	
Psikolojik nedenler	39,6	54,2	22,4	47,7	28,8	47,3	29,7	33,9	35,5	
Ön yargılar / tabular	24,1	41,5	8	30,9	9,2	15,5	18,3	27	28,4	
Hastalıklar	24,7	36	8,5	23,8	15,4	34,6	15,8	28	23,8	
İlaçlar	12,5	21,5	3,6	16,2	6,6	12,1	7	14,9	9,1	
Eş	15,7	25,5	4,3	20,3	9,3	19,4	6,8	17,9	12,3	
Aile sorunları	21,4	28,8	8,3	30,1	16,1	19,9	17,4	24,9	21,1	
Gelenek ve görenekler	22,8	37,6	4,6	29,7	16	23,8	10,2	27,9	17,8	
Stres	36,3	47,3	17,9	36,6	36	37,9	34,9	35,4	29,8	
İş yaşamı	15,2	23,1	6,2	25,1	9,9	10,1	9,4	15,6	16,7	
Toplumun cinselliğe yaklaşımı	20,7	34,8	6,9	24,9	14,7	19,3	10,2	14,7	26	
Hormonlar	12,3	25	3,6	13,8	4,9	10,2	10,3	8,3	4,9	
İrşi / Genetik	0,1	-	-	0,6	-	-	-	-	-	
Belirtmek istemiyor	2,7	1,6	2,5	1,6	3,2	0,7	6,8	1,6	6	
Fikri yok / bilmiyor	14,2	11,2	19,9	12,4	10,3	17,5	22,4	8,1	12,3	

TOPLAM CEVAP	4868	1772	311	522	472	608	426	415	341	
BAZ	1500	386	185	136	198	184	173	124	114	

TABLO 33: Cinsel organlarınızla ilgili geçmeyen bir sağlık sorunu hissetseniz, İLK ne yapacağınızı ya da kime başvuracağınızı belirtir misiniz?

	CİNSİYET		YAŞ					EĞİTİM					MEDENİ DURUM			YERLEŞİM YERİ		CİNSİYET-MEDENİ DURUM								
	Genel	KADIN	ERKEK	16 - 17	18 - 24	25 - 34	35 - 44	45 - 54	55+	Eğitimsiz	Ortaokul mezunu / Ortaokul terk	Lise mezunu / Lise terk	Ortaokul mezunu / Lise terk	Yüksek okul mezunu / Yüksek okul	Üniversite mezunu / Üniversite terk veya 2 senelik	Yüksek lisans bitirmiş	Evlü	Boşanmış / ayrı	Dul / eşi ölmüş	Bekar / Nişanlı	KENT	KIR	Evlü / Dul / Boşanmış Kadın	Bekar Kadın	Evlü / Dul / Boşanmış Erkek	Bekar erkek
Eşimle / erkek / kız arkadaşımınla konuşurum	13,9	18,5	9,3	6,2	11	15,2	14	21,3	12,4	19	10,5	12,4	10,8	13,9	17,8	11	9,3	9,3	12,8	15,9	22	10,7	10	8,4		
Bir aile büyüğüne danışırım	6	8,4	3,7	2,6	10,9	3,3	3,2	1,4	3,5	2,5	7,8	7,7	3,9	3,3	2,8	2,4	6,8	11	6	6,1	3,6	19,1	2,7	5,1		
Tip dışı uygulamalara başvururum	4,1	5,5	2,7	3,5	2,6	6,3	5,5	3,7	6,6	6,6	4,1	2,9	4,5	1,2	4,6	4,4	6,6	2,9	3,9	4,5	6,5	3,2	2,8	2,7		
Bir tıp kurumuna / doktora giderim	53,9	50,8	57	41,1	54,9	61,7	59,9	50,8	41,9	41,8	50,9	55,9	63,2	69,6	54,6	71,6	37	54,8	55,5	50,9	50,5	51,4	56,9	57,2		
Eczaneye sorarım	2	2	2	1,8	3,1	2	1,5	1,6	1,7	-	1,6	4,1	2,3	1,2	1,8	-	2,9	2,6	0,9	1,2	3,9	1,2	1,8	2,2		
Cevremde / arkadaşlara başvururum	3,7	1,7	5,7	4,6	4,3	2,2	3,3	4,1	6,2	2,3	4,7	3,6	2,3	2,4	3,1	2,9	7	4	3	5	1,7	1,7	5,7	5,7		
Kitaplara bakarım	0,9	0,9	0,8	0,8	0,5	1,3	0,5	1,3	-	0,7	0,7	1,1	1,1	0,6	0,6	1,1	0,6	1,5	0,9	0,7	1,5	1,7	0,5	1,4		
İnternete bakarım	1,3	0,6	1,9	2,5	1,8	2,1	0,7	0,7	-	-	1,3	1,8	4,2	2,9	0,4	1,2	-	2,7	1,3	1,2	0,3	1,3	0,6	3,6		
Kimseye sormam, kendim hallimeye çalışırım	14,1	11,4	16,7	14,3	8,2	10,4	11,6	13,3	29,8	27,9	16,4	18,6	9,4	7,6	4,3	14,3	6,5	33,3	10,6	13,7	14,7	13,7	6,2	19	13,7	
Cevap vermiyey reddetti	0,1	0,2	-	-	-	-	-	-	0,7	-	-	0,4	-	-	-	-	-	-	0,3	0,2	-	-	0,7	-	-	
TOPLAM CEVAP BAZ	1500	747	753	92	313	354	290	198	253	143	453	228	446	81	798	44	108	108	549	979	521	518	230	433	320	
	1500	747	753	92	313	354	290	198	253	143	453	228	446	81	798	44	108	108	549	979	521	518	230	433	320	

TABLO 34: Diyelim ki cinsellik ve üreme sağlığı ile ilgili bilgi almak üzere bir sağlık kurumuna / hekime başvurduunuz. Sağlık profesyonellerinden beklentileriniz ne yönde olurdu?

	CİNSİYET		YAŞ					EĞİTİM					MEDENİ DURUM			YERLEŞİM YERİ		CİNSİYET-MEDENİ DURUM								
	Genel	KADIN	ERKEK	16 - 17	18 - 24	25 - 34	35 - 44	45 - 54	55+	Eğitimsiz	Ortaokul mezunu / Ortaokul terk	Lise mezunu / Lise terk	Ortaokul mezunu / Lise terk	Yüksek okul mezunu / Yüksek okul	Üniversite mezunu / Üniversite terk veya 2 senelik	Yüksek lisans bitirmiş	Evlü	Boşanmış / ayrı	Dul / eşi ölmüş	Bekar / Nişanlı	KENT	KIR	Evlü / Dul / Boşanmış Kadın	Bekar Kadın	Evlü / Dul / Boşanmış Erkek	Bekar erkek
İlk soruyu onların (sağlık kurumu / uzmanlar / hekimler) sorması - konunun ilk önce uzmanlar tarafından açılması	37,8	37,8	37,8	41,7	36	32,2	33,3	37,1	52	46,8	42,2	38,5	41,4	24,5	39,8	14,7	42,4	35,7	36,7	39,7	39	35,1	38,9	36,2		
Standart soru formlarında cinsellik sorularının olması, Politikliklerde / dispanslerde CSÜS alanında ilgili broşürler / afişler olması	6,6	5,6	7,6	4,2	6,9	7,7	8,3	8,5	19	1,9	7,7	8,1	6,9	5,1	6,2	27,7	1	6,4	6,5	6,8	5,5	5,6	8	7		
Özel danışmanlık vaftalan	23,9	22,8	24,9	15,9	25,1	26,8	27,8	24,6	15,9	18,1	20,9	27	29,5	29,9	25,1	32,7	10,5	23,9	26,7	18,5	22,4	23,8	25,6	24		
Halka açık konferanslar	11,1	10,3	11,9	7,7	11,8	10,1	10,7	13,1	12	11,8	11,1	10	11,2	10,2	10,6	10,8	16,4	10,9	10,9	11,5	10,4	10,1	12,3	11,4		
Bu alanda uzmanlaşmış merkezler olması	20,4	20,9	19,8	17,2	19,9	24,4	23	22,4	11,8	10,8	18,3	19,7	21,5	30,3	20,5	38,6	9,9	20,7	21,4	18,4	20,2	22,5	20,1	19,4		
Kolay ulaşılabilir cinsel sorunlar danışma hatlarının bulunması	13,3	12,1	14,5	8,4	18,7	15,7	13,3	14,4	4,4	4,1	10,7	12,8	16,2	24,9	11,5	29,7	4,4	16,4	15,1	10	11,3	13,9	11,8	18,2		
İnternet üzerinden danışmanlık verilmesi	6	4,6	7,5	4,8	13,1	5,6	5,1	4,2	0,9	-	1,5	3,6	10,3	15	3,4	9,4	-	10,9	6,5	5,3	2,6	9	4	12,2		
Diğer	7,2	6,9	7,4	12,5	6,3	4,5	7,9	4,8	11,2	14,6	9,1	7,1	4,3	2,3	5,4	12,1	18,4	7,1	4,9	11,5	7,4	5,9	7	8		
Fikri yok	0,8	1,4	0,2	1,2	0,3	0,2	-	0,7	2,9	1,6	1,2	0,5	0,6	-	0,4	-	4,1	0,7	0,9	0,6	1,2	1,7	0,3	-		
TOPLAM CEVAP BAZ	2020	952	1068	113	465	474	395	276	297	161	589	306	614	210	1043	83	115	778	1340	679	521	646	306	596	472	
	1500	747	753	92	313	354	290	198	253	143	453	228	446	81	798	44	108	108	549	979	521	518	230	433	320	

TABLO 35: Cinsel sağlık ve üreme sağlığı alanında sağlık hizmeti alındığında / tedavi için başvurulduğunda neler oluyor?

	CİNSİYET		YAŞ					EĞİTİM				MEDENİ DURUM				YERLEŞİM YERİ		CİNSİYET-MEDENİ DURUM				
	KADIN	ERKEK	16 - 17	18 - 24	25 - 34	35 - 44	45 - 54	55+	Eğitimsiz	Ortaokul mezunu / Ortaokul terk	Lise mezunu / Ortaokul / Lise terk	Ortaokul mezunu / Lise / Yüksek okul mezunu / Üniversite terk veya 2 senelik / Yüksek lisans bitirmiş	Boşanmış / Evli	Dul / eşli / ölmüş	Bekar / Nişanlı	KENT	KIR	Boşanmış / Evli / Dul / Kadın	Boşanmış / Evli / Dul / Kadın	Boşanmış / Evli / Dul / Erkek	Bekar / Evli / Dul / Erkek	
Danışacak kimse olmuyor	5	4,5	3,9	2,3	5,7	7,1	6,1	4,3	0,8	6	5,5	6,2	4,2	5,6	2,8	3,8	5	4,9	4,5	4,4	7	3,4
Bilgi değil	2,7	2,3	3,2	1	2,9	3,2	3,6	2,5	1,7	3	3,1	2,3	2,3	2,6	2,9	2,9	2,9	2,2	2,5	3,2	3,1	
İlgilenmiyorlar	7,9	8,2	7,5	7,4	6,9	8,6	9,6	7,8	8,9	9,1	9,7	4,9	4,5	8,1	10,8	7,2	6,8	8,6	7,3	7,9	7,1	
Başkasına gönderiyorlar	3,9	3,5	4,3	1,7	2,5	3,5	7,2	4,5	3,7	4,7	3,7	3,6	3,9	4,3	3,4	4,2	3,4	3,5	3,3	4,9	3,5	
Faydasız öneriler yapıyorlar	3,6	2,8	4,5	2,2	3,7	5,2	2,4	3,7	0,6	3,8	3,5	4,2	2,9	3,7	1	3,5	3,8	3	2,2	4,5	4,4	
Çok tekkik istiyorlar	4,4	4,8	3,9	-	2,8	5,3	3,5	5,5	2,9	5,7	3,7	3,4	5,2	4,8	17,2	5,7	4,3	4,5	6,6	0,7	4,1	3,7
Uzun terapist oluyor	3,3	1,9	4,6	0,6	2,5	3	4,8	2,7	2,5	2,2	2,6	2,8	6,6	3,8	10	3,5	2,8	2,2	1,3	6,2	2,4	
Sorunlar olduğu için yararlanıyor	1,2	0,7	1,8	-	1,1	1,5	3	0,5	-	1,7	1	1,2	1,4	1,5	1	1	0,9	1,9	0,8	0,4	2,1	1,4
Sorunların çözümü için uğraşıyorlar	6,8	8,2	5,5	4,3	4,5	6,2	9,3	6,4	5	6,5	4,8	5,4	14,8	8,5	13,9	5,1	4,2	7,7	9,8	4,6	6,6	3,9
Yalnızca dinliyorlar	5,1	7,6	2,6	-	4,2	7,7	4,3	4,5	12,1	5,1	2,1	9,2	2,8	6,3	9,6	4,7	3	4,9	5,4	3,4	2,6	2,7
İlaç veriyorlar	3,5	3,5	3,5	1,6	1,7	3,2	7,7	2,7	2,8	4,4	2,7	1,8	3,9	3,6	11,8	4,2	2,7	3,7	4,5	1,3	3,4	3,6
Sormak için ortam olmuyor	8,2	10,6	5,7	2,9	5,7	9,9	9	8,6	12,1	9,5	5,9	6,6	12,8	9,1	15,4	9,6	5,9	8,8	7	12,9	5,4	6,1
Fikri yok / Bilmiyor	6,9	5,1	8,7	2,1	6,8	7,8	7,5	8,4	4,8	8,7	7,6	5,7	5,7	7,1	6,5	4,7	7,1	6,6	5,5	4,3	8,4	9,1
*****	57,3	52,3	62,2	82,1	66,6	53	50,6	54,1	52	55,1	60,1	58,6	52,9	51,7	32,5	56,8	57	57,7	45,2	66,3	58,7	66,8
TOPLAM CEVAP	1796	867	929	101	358	431	392	230	155	568	260	102	175	964	73	120	621	615	252	541	388	
BAZ	1500	747	753	92	313	354	290	198	143	453	228	81	150	798	44	108	521	518	230	433	320	

TABLO 36: AIDS-Kazanılmış Bağışıklık Yetmezliği Sendromu

	CİNSİYET		YAŞ					EĞİTİM				MEDENİ DURUM				YERLEŞİM YERİ		CİNSİYET-MEDENİ DURUM			
	KADIN	ERKEK	16 - 17	18 - 24	25 - 34	35 - 44	45 - 54	55+	Eğitimsiz	Ortaokul mezunu / Ortaokul terk	Lise mezunu / Ortaokul / Lise terk	Ortaokul mezunu / Lise / Yüksek okul mezunu / Üniversite terk veya 2 senelik / Yüksek lisans bitirmiş	Boşanmış / Evli	Dul / eşli / ölmüş	Bekar / Nişanlı	KENT	KIR	Boşanmış / Evli / Dul / Kadın	Boşanmış / Evli / Dul / Kadın	Boşanmış / Evli / Dul / Erkek	Bekar / Evli / Dul / Erkek
Duyulum	93,4	90,3	96,5	93	95,8	95,4	96,2	80,3	71,4	93,9	96	96,5	97,2	94,7	94,6	67,9	89,8	87,8	96	96,3	96,8
Duyumadım	6,6	9,7	3,5	7	4,2	4,6	1,8	19,7	28,6	6,1	4	3,5	2,8	5,3	5,4	32,1	10,2	12,2	4	3,7	3,2
*****	1500	747	753	92	313	354	290	198	143	453	228	81	150	798	44	108	521	518	230	433	320
TOPLAM CEVAP	1500	747	753	92	313	354	290	198	143	453	228	81	150	798	44	108	521	518	230	433	320
BAZ	1500	747	753	92	313	354	290	198	143	453	228	81	150	798	44	108	521	518	230	433	320

TABLO 37: Bel Soğukluğu-Gonorrhea

	CİNSİYET		YAŞ							EĞİTİM					MEDENİ DURUM				YERLEŞİM YERİ			CİNSİYET-MEDENİ DURUM				
	KADIN	ERKEK	16 - 17	18 - 24	25 - 34	35 - 44	45 - 54	55+	Eğitimsiz	İlkokul mezunu / Ortaokul terk	Ortaokul mezunu / Lise terk	Üniversite terk veya 2 senelik Yüksek okul mezunu	Üniversite mezunu / Yüksek lisans bitirmiş	Evliliği ayrı	Dul / eşi ölmüş	Bekar / Nişanlı	KENT	KIR	Evliliği / Dul / Boşanmış Kadın	Evliliği / Dul / Boşanmış Kadın	Bekar kadın	Bekar erkek	Evliliği / Dul / Boşanmış Erkek	Evliliği / Dul / Boşanmış Erkek	Bekar kadın	Bekar erkek
Duyulum	70,7	82	35,4	63,4	79,9	79,3	76,7	65	43,8	66,3	73,1	87,2	87,2	80,6	54,2	66,6	74,6	63,3	62,5	62,5	52,1	76,9	85,7	85,7	52,1	76,9
Duyumadım	29,3	18	64,6	36,6	20,1	20,7	23,3	35	57,2	33,7	26,9	12,8	12,8	19,4	45,8	33,4	25,4	36,7	37,5	37,5	47,9	23,1	14,3	14,3	47,9	23,1
TOPLAM CEVAP	1500	747	753	92	313	354	290	198	143	228	446	150	150	44	108	549	979	521	518	518	230	433	433	230	433	230
BAZ	1500	747	753	92	313	354	290	198	143	228	446	150	150	44	108	549	979	521	518	518	230	433	433	230	433	230

TABLO 38: Cinsel Organ Sığilleri

	CİNSİYET		YAŞ							EĞİTİM					MEDENİ DURUM				YERLEŞİM YERİ			CİNSİYET-MEDENİ DURUM				
	KADIN	ERKEK	16 - 17	18 - 24	25 - 34	35 - 44	45 - 54	55+	Eğitimsiz	İlkokul mezunu / Ortaokul terk	Ortaokul mezunu / Lise terk	Üniversite terk veya 2 senelik Yüksek okul mezunu	Üniversite mezunu / Yüksek lisans bitirmiş	Evliliği ayrı	Dul / eşi ölmüş	Bekar / Nişanlı	KENT	KIR	Evliliği / Dul / Boşanmış Kadın	Evliliği / Dul / Boşanmış Kadın	Bekar kadın	Bekar erkek	Evliliği / Dul / Boşanmış Erkek	Evliliği / Dul / Boşanmış Erkek	Bekar kadın	Bekar erkek
Duyulum	38,3	44,2	8,7	34,3	41,8	49,6	42,9	32,7	20	31,4	40,7	63	64,5	56,9	23,9	35,6	42,5	30,5	34,5	34,5	27,6	41,4	46,3	46,3	27,6	41,4
Duyumadım	61,7	55,8	91,3	65,7	58,2	50,4	67,3	80	80	68,6	59,3	35,5	35,5	43,1	76,1	64,4	57,5	69,5	65,5	65,5	72,4	58,6	53,7	53,7	72,4	58,6
TOPLAM CEVAP	1500	747	753	92	313	354	290	198	143	228	446	150	150	44	108	549	979	521	518	518	230	433	433	230	433	230
BAZ	1500	747	753	92	313	354	290	198	143	228	446	150	150	44	108	549	979	521	518	518	230	433	433	230	433	230

TABLO 39: Frengi-Sifiliz

	CİNSİYET		YAŞ				EĞİTİM				MEDENİ DURUM				YERLEŞİM YERİ		CİNSİYET-MEDENİ DURUM			
	KADIN	ERKEK	16 - 17	18 - 24	25 - 34	35 - 44	45 - 54	55+	Eğitimsiz	Ortaokul / Lise terk mezunu /	Ortaokul / Lise / Üniversite terk veya 2 senelik Yüksek okul mezunu /	Evliliği / boşanmış / boşanmamış /	Evliliği / boşanmış / boşanmamış /	Evliliği / boşanmış / boşanmamış /	KENT	KIR	Evliliği / boşanmış / boşanmamış /	Evliliği / boşanmış / boşanmamış /	Evliliği / boşanmış / boşanmamış /	
																				Evliliği / boşanmış / boşanmamış /
Duydum	42,7	63,9	25	51,6	60,3	62,2	55,2	44,3	21,9	44,5	45,7	63,7	84	74,3	55,6	43,9	43,2	41,6	65,8	
Duymadım	46,7	36,1	75	48,4	38,7	37,8	44,8	55,7	78,1	55,5	54,3	36,3	16	25,7	44,4	56,1	56,8	58,4	34,2	

TOPLAM CEVAP	1500	747	92	313	354	290	198	253	143	453	228	446	81	150	798	521	518	230	433	
BAZ	1500	747	92	313	354	290	198	253	143	453	228	446	81	150	798	521	518	230	433	

TABLO 40: Hepatit-B

	CİNSİYET		YAŞ				EĞİTİM				MEDENİ DURUM				YERLEŞİM YERİ		CİNSİYET-MEDENİ DURUM			
	KADIN	ERKEK	16 - 17	18 - 24	25 - 34	35 - 44	45 - 54	55+	Eğitimsiz	Ortaokul / Lise terk mezunu /	Ortaokul / Lise / Üniversite terk veya 2 senelik Yüksek okul mezunu /	Evliliği / boşanmış / boşanmamış /	Evliliği / boşanmış / boşanmamış /	Evliliği / boşanmış / boşanmamış /	KENT	KIR	Evliliği / boşanmış / boşanmamış /	Evliliği / boşanmış / boşanmamış /	Evliliği / boşanmış / boşanmamış /	
																				Evliliği / boşanmış / boşanmamış /
Duydum	78,4	84,4	63,2	85,7	86,3	81,3	79,1	59,8	44,3	71,5	78	88,5	96,4	92,5	77,7	73,1	69,3	79,2	81,3	
Duymadım	21,6	15,6	36,8	14,3	13,7	18,7	20,9	40,2	55,7	28,5	22	11,5	3,6	7,5	22,3	26,9	30,7	20,8	18,7	

TOPLAM CEVAP	1500	747	92	313	354	290	198	253	143	453	228	446	81	150	798	521	518	230	433	
BAZ	1500	747	92	313	354	290	198	253	143	453	228	446	81	150	798	521	518	230	433	

TABLO 41: Klamıdyä / Chlamydia

	CİNSİYET		YAŞ						EĞİTİM					MEDENİ DURUM			YERLEŞİM YERİ		CİNSİYET-MEDENİ DURUM											
	KADIN	ERKEK	16 - 17		18 - 24		25 - 34		35 - 44		45 - 54		55+		Eğitimsiz	İlköğül mezunu / Ortaöğül terk	Ortaöğül mezunu / Lise terk	Lise mezunu	Üniversite terk veya 2 senelik Yüksek okul mezunu	Üniversite mezunu / Yüksek lisans bitirmiş	Evli	Boşanmış / ayrı	Dul / eşi ölmüş	Bekar / Nişanlı	KENT	KIR	Evli / Dul / Boşanmış Kadın	Bekar Kadın	Evli / Dul / Boşanmış Erkek	Bekar erkek
			11,7	9,7	4,7	11,7	10,9	15,7	12,1	10,2	4	10	7	13,3																
Duydum Duymadım *****	88,3	90,3	86,4	95,3	88,3	89,1	84,3	87,9	89,8	96	93	86,7	81,5	77,2	90	93	86,7	81,5	77,2	88,3	85	92,8	87,8	86,3	92,2	90,9	85,9	87,1	87,1	
TOPLAM CEVAP BAZ	1500	747	753	92	313	354	290	198	253	143	228	446	81	150	453	228	446	81	150	798	44	108	549	979	521	518	230	433	320	

TABLO 42: Mantar-Candidiasis

	CİNSİYET		YAŞ						EĞİTİM					MEDENİ DURUM			YERLEŞİM YERİ		CİNSİYET-MEDENİ DURUM											
	KADIN	ERKEK	16 - 17		18 - 24		25 - 34		35 - 44		45 - 54		55+		Eğitimsiz	İlköğül mezunu / Ortaöğül terk	Ortaöğül mezunu / Lise terk	Lise mezunu	Üniversite terk veya 2 senelik Yüksek okul mezunu	Üniversite mezunu / Yüksek lisans bitirmiş	Evli	Boşanmış / ayrı	Dul / eşi ölmüş	Bekar / Nişanlı	KENT	KIR	Evli / Dul / Boşanmış Kadın	Bekar Kadın	Evli / Dul / Boşanmış Erkek	Bekar erkek
			62,6	37,4	41,4	58,6	61,8	70,6	65,2	31,8	48,1	51,9	44,9	58,8																
Duydum Duymadım *****	66,4	33,6	58,9	41,1	58,6	38,2	29,4	31,8	48,1	55,1	41,9	41,2	33,3	21,1	58,1	41,2	33,3	22,2	21,1	34,9	26,5	54	38,6	33,9	43,8	33,3	34,2	40,7	41,8	
TOPLAM CEVAP BAZ	1500	747	753	92	313	354	290	198	253	143	228	446	81	150	453	228	446	81	150	798	44	108	549	979	521	518	230	433	320	

TABLO 43: Trichomonas / Trichomoniasis

	CİNSİYET		YAŞ					EĞİTİM					MEDENİ DURUM			YERLEŞİM YERİ		CİNSİYET-MEDENİ DURUM					
	KADIN	ERKEK	16 - 17	18 - 24	25 - 34	35 - 44	45 - 54	55+	Eğitimsiz	İlkokul mezunu / Ortaokul terk	Ortaokul mezunu / Lise terk	Lise mezunu / Üniversite senelik / Yüksek okul mezunu	Boşanmış / Evli	Dul / eşli / ölmüş	Bekar / Nişanlı	KENT	KIR	Evli / Dul / Boşanmış Kadın	Bekar Kadın	Evli / Dul / Boşanmış Erkek	Bekar erkek		
	Genel	KADIN	ERKEK	16 - 17	18 - 24	25 - 34	35 - 44	45 - 54	55+	Eğitimsiz	İlkokul mezunu / Ortaokul terk	Ortaokul mezunu / Lise terk	Lise mezunu / Üniversite senelik / Yüksek okul mezunu	Boşanmış / Evli	Dul / eşli / ölmüş	Bekar / Nişanlı	KENT	KIR	Evli / Dul / Boşanmış Kadın	Bekar Kadın	Evli / Dul / Boşanmış Erkek	Bekar erkek	
Duydum Duymadım *****	10,2 89,8	10,3 89,8	7,5 92,5	9,6 90,4	11,3 88,7	12,6 87,4	8,5 91,5	9 91	2,5 97,5	7,8 92,2	7,5 92,5	10,8 89,2	18,8 81,2	22,7 77,3	10 90	13,8 86,2	6,8 93,2	10,9 89,1	7,3 92,7	9,5 90,5	12,1 87,9	10,3 89,7	10 90
TOPLAM CEVAP BAZ	1500 747	1500 747	92 753	313 753	354 753	290 753	198 753	253 753	143 753	453 753	228 753	446 753	81 753	150 753	798 753	44 753	108 753	549 753	521 753	518 753	230 753	433 753	320 753

TABLO 44: Herpes-Üçüklü

	CİNSİYET		YAŞ					EĞİTİM					MEDENİ DURUM			YERLEŞİM YERİ		CİNSİYET-MEDENİ DURUM					
	KADIN	ERKEK	16 - 17	18 - 24	25 - 34	35 - 44	45 - 54	55+	Eğitimsiz	İlkokul mezunu / Ortaokul terk	Ortaokul mezunu / Lise terk	Lise mezunu / Üniversite senelik / Yüksek okul mezunu	Boşanmış / Evli	Dul / eşli / ölmüş	Bekar / Nişanlı	KENT	KIR	Evli / Dul / Boşanmış Kadın	Bekar Kadın	Evli / Dul / Boşanmış Erkek	Bekar erkek		
	Genel	KADIN	ERKEK	16 - 17	18 - 24	25 - 34	35 - 44	45 - 54	55+	Eğitimsiz	İlkokul mezunu / Ortaokul terk	Ortaokul mezunu / Lise terk	Lise mezunu / Üniversite senelik / Yüksek okul mezunu	Boşanmış / Evli	Dul / eşli / ölmüş	Bekar / Nişanlı	KENT	KIR	Evli / Dul / Boşanmış Kadın	Bekar Kadın	Evli / Dul / Boşanmış Erkek	Bekar erkek	
Duydum Duymadım *****	29,9 70,1	31 69	17,2 82,8	27,3 72,7	30,7 69,3	37,2 62,8	32,9 67,1	26,2 73,8	12,7 87,3	26,8 73,2	26,9 73,1	31,2 68,8	47,4 52,6	47,6 52,4	29,7 70,3	37,7 62,3	23,4 76,6	31 69	25,4 74,6	26,9 73,1	33,3 66,7	35,2 64,8	29,3 70,7
TOPLAM CEVAP BAZ	1500 747	1500 747	92 753	313 753	354 753	290 753	198 753	253 753	143 753	453 753	228 753	446 753	81 753	150 753	798 753	44 753	108 753	549 753	521 753	518 753	230 753	433 753	320 753

TABLO 45: Pamukçuk

	CİNSİYET		YAŞ							EĞİTİM					MEDENİ DURUM				YERLEŞİM YERİ				CİNSİYET-MEDENİ DURUM								
	KADIN	ERKEK	16 - 17		18 - 24		25 - 34		35 - 44		45 - 54		55+		İlkokul mezunu / Ortaokul terk	Ortaokul mezunu / Lise terk	Lise mezunu / Üniversite terk veya 2 senelik Yüksek okul mezunu	Üniversite mezunu / Yüksek lisans bitirmiş	Evliliği ayrı	Dul / eşi ölmüş	Bekar / Nisanlı	KENT		KIR		Evliliği ayrı	Dul / Kadın	Bekar kadın	Evliliği ayrı	Dul / Erkek	Bekar erkek
			16 - 17	18 - 24	25 - 34	35 - 44	45 - 54	55+	16 - 17	18 - 24	25 - 34	35 - 44	45 - 54	55+								KENT	KIR	KENT	KIR						
Duyulum	34,3	34,2	20,6	33	34,6	38,7	40,2	31,1	31,1	21,3	30,2	30,2	38,5	43,6	48,1	36,4	43	20,5	33,3	38,1	27,3	34,3	33,8	35,7	32,9	35,7	32,9	35,7	32,9		
Duymadım	65,7	65,8	79,4	67	65,4	61,3	59,8	68,9	68,9	78,7	69,8	69,8	61,5	56,4	51,9	63,6	57	79,5	66,7	61,9	72,7	65,7	66,2	64,3	67,1	64,3	67,1	64,3	67,1		
TOPLAM CEVAP BAZ	1500	747	753	92	313	354	290	198	253	143	228	228	446	81	150	798	44	108	549	979	521	518	230	433	320	518	230	433	320		

TABLO 46: AIDS-Kazanılmış Bağışıklık Yetmezliği Sendromu

	CİNSİYET		YAŞ							EĞİTİM					MEDENİ DURUM				YERLEŞİM YERİ				CİNSİYET-MEDENİ DURUM								
	KADIN	ERKEK	16 - 17		18 - 24		25 - 34		35 - 44		45 - 54		55+		İlkokul mezunu / Ortaokul terk	Ortaokul mezunu / Lise terk	Lise mezunu / Üniversite terk veya 2 senelik Yüksek okul mezunu	Üniversite mezunu / Yüksek lisans bitirmiş	Evliliği ayrı	Dul / eşi ölmüş	Bekar / Nisanlı	KENT		KIR		Evliliği ayrı	Dul / Kadın	Bekar kadın	Evliliği ayrı	Dul / Erkek	Bekar erkek
			16 - 17	18 - 24	25 - 34	35 - 44	45 - 54	55+	16 - 17	18 - 24	25 - 34	35 - 44	45 - 54	55+								KENT	KIR	KENT	KIR						
Yaşadım	1,8	2,5	1,7	1,8	2,2	0,4	3,5	1,8	1,8	1,9	0,8	2,6	1,3	1,4	2	1,6	1,8	1,8	2,1	1,4	2,4	2,7	1,2	1,2	1,2	1,2	1,2	1,2	1,2		
Yaşamadım	91,6	87,8	91,3	94	93,2	97,8	92,7	78,5	78,5	69,5	95,2	94,3	95,3	95,9	92,7	94,6	94,7	94,7	93,3	88,5	85,4	93,3	93,3	95,1	95,7	95,7	95,7	95,7	95,7	95,7	
Duymadım / böyle bir hastalık bilmiyorum	6,6	9,7	3,5	7	4,2	4,6	1,8	3,8	19,7	28,6	6,1	4	3,1	2,8	5,3	5,4	3,5	3,5	4,6	10,2	12,2	4	4	3,7	3,2	3,2	3,2	3,2	3,2	3,2	
TOPLAM CEVAP BAZ	1500	747	753	92	313	354	290	198	253	143	228	228	446	81	150	798	44	108	549	979	521	518	230	433	320	518	230	433	320		

TABLO 47: Bel Soğukluğu-Gonorrhea

	CINSİYET		YAŞ						EGİTİM				MEDENİ DURUM				YERLEŞİM YERİ				CINSİYET-MEDENİ DURUM										
	Genel	KADIN	ERKEK	16 - 17		18 - 24		25 - 34		35 - 44		45 - 54		55+		Eğitimsiz	İlkokul mezunu / Ortaokul terk	Ortaokul mezunu / Lise terk	Lise mezunu / Yüksek okul mezunu	Üniversite terk veya 2 senelik Yüksek okul mezunu / bitirmiş	Evlili	Boşanmış / ayrı	Dul / eşi ölmüş	Bekar / Nişanlı	KENT	KIR	Evlili / Dul / Boşanmış Kadın	Bekar kadın	Evlili / Dul / Boşanmış Erkek	Bekar erkek	
				16 - 17	18 - 24	25 - 34	35 - 44	45 - 54	55+																						
Yaşadım	1,2	4,3	1,1	1,6	2	3,1	4,6	3,7	3,1	4,6	3,7	4,6	3,1	1,1	3,2	1,1	3,1	1,3	4,2	2,8	1,6	5,9	2,1	3,1	2,1	1,3	0,9	5,2	3		
Yaşamadım	67,9	56,1	77,7	34,3	77,9	76,3	73	60,4	65,3	70	94,4	83	72,4	79	48,3	64,4	71,5	61,3	61,2	51,2	80,5	73,9	14,3	23,1	37,5	47,9	37,5	47,9	14,3	23,1	
Duyamadım / böyle bir hastalık bilmiyorum	29,3	40,7	18	64,6	36,6	20,1	20,7	23,3	35	57,2	30,7	33,7	26,9	4,4	12,8	24,8	19,4	45,8	33,4	36,7	37,5	47,9	14,3	23,1	37,5	47,9	37,5	47,9	14,3	23,1	
TOPLAM CEVAP BAZ	1500	747	753	92	313	354	290	198	228	446	81	150	798	44	453	453	228	446	81	150	798	44	108	549	521	518	230	433	320	433	320

TABLO 48: Cinsel Organ Sığilleri

	CINSİYET		YAŞ						EGİTİM				MEDENİ DURUM				YERLEŞİM YERİ				CINSİYET-MEDENİ DURUM										
	Genel	KADIN	ERKEK	16 - 17		18 - 24		25 - 34		35 - 44		45 - 54		55+		Eğitimsiz	İlkokul mezunu / Ortaokul terk	Ortaokul mezunu / Lise terk	Lise mezunu / Yüksek okul mezunu	Üniversite terk veya 2 senelik Yüksek okul mezunu / bitirmiş	Evlili	Boşanmış / ayrı	Dul / eşi ölmüş	Bekar / Nişanlı	KENT	KIR	Evlili / Dul / Boşanmış Kadın	Bekar kadın	Evlili / Dul / Boşanmış Erkek	Bekar erkek	
				16 - 17	18 - 24	25 - 34	35 - 44	45 - 54	55+																						
Yaşadım	1,2	0,8	0,8	0,6	0,5	0,6	0,6	2,7	2,9	2,9	2,7	2,9	0,9	2,1	2,1	2,9	3,2	1,1	1,6	0,6	1,5	1,6	0,5	1,6	0,5	2,1	0,5	1	0,6		
Yaşamadım	37,1	30,8	43,4	8,7	41,4	48,9	40,2	48,9	40,2	29,7	40,2	29,7	19,1	29,3	29,3	32,8	39,6	61,4	63,9	39,6	53,6	22,3	35,1	40,9	30	32,4	27,1	45,3	40,8		
Duyamadım / böyle bir hastalık bilmiyorum	61,7	67,6	55,8	91,3	65,7	56,2	50,4	57,1	67,3	80	68,6	67,2	59,3	37	35,5	58,9	43,1	76,1	64,4	64,4	72,4	65,5	72,4	65,5	65,5	65,5	72,4	53,7	58,6		
TOPLAM CEVAP BAZ	1500	747	753	92	313	354	290	198	228	446	81	150	798	44	453	453	228	446	81	150	798	44	108	549	521	518	230	433	320	433	320

TABLO 49: Frengi-Sifiliz

	CİNSİYET		YAŞ					EĞİTİM				MEDENİ DURUM			YERLEŞİM YERİ		CİNSİYET-MEDENİ DURUM						
	Genel	KADIN	ERKEK	16 - 17	18 - 24	25 - 34	35 - 44	45 - 54	55+	Eğitimsiz	İlkokul mezunu / Ortaokul terk	Ortaokul mezunu / Lise terk	Lise mezunu	Üniversite terk veya 2 senelik Yüksek okul mezunu	Boşanmış / Evi	Boşanmış / Dul / eş / ölmüş	Bekar / Nisanlı	KENT	KIR	Evlili / Dul / Boşanmış Kadın	Evlili / Dul / Boşanmış Kadın	Evlili / Dul / Boşanmış Erkek	Bekar erkek
Yaşadım	52.6	42.2	63	25	50.8	60	61.8	54.5	42.7	21.9	43.4	45.7	62.8	84	73.4	55	70.1	28.4	43.7	42.6	41.1	64.7	60.7
Yaşamadım / böyle bir hastalık bilmiyorum	46.7	57.3	36.1	75	48.4	39.7	37.8	44.8	55.7	78.1	55.5	54.3	36.3	16	25.7	44.4	29.9	68.8	56.1	56.8	58.4	34.2	38.8
TOPLAM CEVAP BAZ	1500	747	753	92	313	354	290	198	253	143	453	228	446	81	150	798	44	108	549	521	518	230	433
	1500	747	753	92	313	354	290	198	253	143	453	228	446	81	150	798	44	108	549	521	518	230	433

TABLO 50: Hepatit-B

	CİNSİYET		YAŞ					EĞİTİM				MEDENİ DURUM			YERLEŞİM YERİ		CİNSİYET-MEDENİ DURUM						
	Genel	KADIN	ERKEK	16 - 17	18 - 24	25 - 34	35 - 44	45 - 54	55+	Eğitimsiz	İlkokul mezunu / Ortaokul terk	Ortaokul mezunu / Lise terk	Lise mezunu	Üniversite terk veya 2 senelik Yüksek okul mezunu	Boşanmış / Evi	Boşanmış / Dul / eş / ölmüş	Bekar / Nisanlı	KENT	KIR	Evlili / Dul / Boşanmış Kadın	Evlili / Dul / Boşanmış Kadın	Evlili / Dul / Boşanmış Erkek	Bekar erkek
Yaşadım	76.8	70.4	83.1	63.2	84.3	83.8	80.3	76.6	58.7	43.8	69.4	76.9	86.6	93.7	91.9	75.9	80	49.1	72.2	67.1	78	80.1	87.1
Yaşamadım / böyle bir hastalık bilmiyorum	21.6	27.6	15.6	36.8	14.3	13.7	18.7	20.9	40.2	55.7	28.5	22	11.5	3.6	7.5	22.3	20	49.3	26.9	30.7	20.8	18.7	11.4
TOPLAM CEVAP BAZ	1500	747	753	92	313	354	290	198	253	143	453	228	446	81	150	798	44	108	549	521	518	230	433
	1500	747	753	92	313	354	290	198	253	143	453	228	446	81	150	798	44	108	549	521	518	230	433

TABLO 51: Klamidya / Chlamydia

	CİNSİYET		YAŞ							EGİTİM				MEDENİ DURUM				YERLEŞİM YERİ				CİNSİYET-MEDENİ DURUM													
	Genel	KADIN	ERKEK	16 - 17		18 - 24		25 - 34		35 - 44		45 - 54		55+		Eğitimsiz	İlkokul mezunu / Ortaokul terk	Ortaokul mezunu / Lise terk	Lise mezunu / Yüksek okul mezunu	Üniversite terk veya 2 senelik Yüksek okul bitirmiş	Evliliği	Boşanmış / ayrı	Dul / eşi ölmüş	Bekar / Nişanlı	KENT	KIR	Evliliği / Boşanmış / Kadın	Bekar / Kadın	Evliliği / Boşanmış / Erkek	Bekar / Erkek					
				16 - 17	18 - 24	25 - 34	35 - 44	45 - 54	55+	45 - 54	55+	45 - 54	55+	KENT	KIR																Evliliği / Boşanmış / Kadın	Bekar / Kadın	Evliliği / Boşanmış / Erkek	Bekar / Erkek	
Yaşadım	0,3	0,3	0,3	-	0,3	0,2	0,9	-	-	-	0,5	0,3	0,3	0,3	-	0,3	0,3	0,3	0,3	0,3	0,3	0,3	0,3	0,3	0,3	0,3	0,3	0,3	0,3	0,3	0,3	0,3	0,3	0,3	0,3
Yaşamadım	11,4	9,5	13,3	4,7	11,4	10,7	14,8	12,1	10,2	18,5	22,2	11,4	11,4	15	9,7	7	12,8	18,5	22,2	11,4	15	7,2	11,8	13,4	7,6	8,9	10,7	13,6	12,6	12,6	12,6	12,6	12,6	12,6	12,6
Duyamadım / böyle bir hastalık bilmiyorum	88,3	90,3	86,4	96,3	88,3	89,1	84,3	87,9	89,8	81,5	77,2	88,3	88,3	85	90	93	86,7	81,5	77,2	88,3	85	92,8	87,8	86,3	92,2	90,9	88,8	85,9	87,1	87,1	87,1	87,1	87,1	87,1	87,1
TOPLAM CEVAP BAZ	1500	747	753	92	313	354	290	198	253	81	150	798	798	44	453	228	446	81	150	798	44	108	549	979	521	518	230	433	320	433	320	433	320	433	320

TABLO 52: Mantar-Candidiasis

	CİNSİYET		YAŞ							EGİTİM				MEDENİ DURUM				YERLEŞİM YERİ				CİNSİYET-MEDENİ DURUM													
	Genel	KADIN	ERKEK	16 - 17		18 - 24		25 - 34		35 - 44		45 - 54		55+		Eğitimsiz	İlkokul mezunu / Ortaokul terk	Ortaokul mezunu / Lise terk	Lise mezunu / Yüksek okul mezunu	Üniversite terk veya 2 senelik Yüksek okul bitirmiş	Evliliği	Boşanmış / ayrı	Dul / eşi ölmüş	Bekar / Nişanlı	KENT	KIR	Evliliği / Boşanmış / Kadın	Bekar / Kadın	Evliliği / Boşanmış / Erkek	Bekar / Erkek					
				16 - 17	18 - 24	25 - 34	35 - 44	45 - 54	55+	45 - 54	55+	KENT	KIR	Evliliği / Boşanmış / Kadın	Bekar / Kadın																Evliliği / Boşanmış / Erkek	Bekar / Erkek			
Yaşadım	6,2	8,9	3,6	1	3	7,2	7,3	9,2	7,2	5,2	4,9	7,4	7,4	9,8	8,6	3,8	4,6	5,2	4,9	7,4	9,8	10,1	5,8	7,1	10,9	4,2	4,1	2,9	4,1	2,9	4,1	2,9	4,1	2,9	
Yaşamadım	56,4	57,6	55,2	40,4	58,8	63,5	60,9	55,7	44,7	72,6	74	57,7	57,7	63,7	49,4	55	62	72,6	74	57,7	63,7	35,9	60,3	49	55,7	61,6	55,2	55,2	55,2	55,2	55,2	55,2	55,2	55,2	55,2
Duyamadım / böyle bir hastalık bilmiyorum	37,4	33,6	41,1	58,6	38,2	29,4	31,8	35,1	48,1	22,2	21,1	34,9	34,9	26,5	41,9	41,2	33,3	22,2	21,1	34,9	26,5	54	38,6	33,9	43,8	33,3	34,2	40,7	41,8	41,8	41,8	41,8	41,8	41,8	41,8
TOPLAM CEVAP BAZ	1500	747	753	92	313	354	290	198	253	81	150	798	798	44	453	228	446	81	150	798	44	108	549	979	521	518	230	433	320	433	320	433	320	433	320

TABLO 53: Trichomonas / Trichomoniasis

	CİNSİYET		YAŞ					EĞİTİM					MEDENİ DURUM				YERLEŞİM YERİ		CİNSİYET-MEDENİ DURUM			
	KADIN	ERKEK	16 - 17	18 - 24	25 - 34	35 - 44	45 - 54	55+	Eğitimsiz	İlkokul mezunu / Ortaokul terk	Lise terk mezunu / Ortaokul mezunu / Lise	Üniversite senelik / Yüksek okul mezunu / Üniversite terk veya 2 senelik / Yüksek okul bitirmiş	Evliliği / Boşanmış / Dul / eş / ölmüş	Boşanmış / aylı	Dul / eş / ölmüş	Bekar / Nişanlı	KENT	KIR	Evliliği / Boşanmış / Kadın	Bekar / kadın	Evliliği / Dul / Boşanmış / Erkek	Bekar / erkek
Yaşadım	0,3	0,1	-	0,3	0,4	0,8	-	-	0,2	0,5	1,4	0,5	0,4	0,4	-	0,3	0,4	0,1	0,6	0,5	-	0,2
Yaşamadım	9,9	9,7	10	7,5	10,8	11,8	8,5	9	7,6	17,4	22,2	22,2	9,7	13,8	6,8	10,5	11,4	8,9	11,7	11,7	10,3	9,7
Duymadım / böyle bir hastalık bilmiyorum	89,8	89,8	92,5	90,4	88,7	87,4	91,5	91	92,2	89,2	81,2	77,3	90	86,2	93,2	89,1	88,2	92,7	90,5	87,9	89,7	90

TOPLAM CEVAP	1500	747	753	92	313	354	290	198	253	228	446	81	150	798	44	549	979	521	518	230	433	320
BAZ	1500	747	753	92	313	354	290	198	253	228	446	81	150	798	44	549	979	521	518	230	433	320

TABLO 54: Herpes-Uçuklar

	CİNSİYET		YAŞ					EĞİTİM					MEDENİ DURUM				YERLEŞİM YERİ		CİNSİYET-MEDENİ DURUM			
	KADIN	ERKEK	16 - 17	18 - 24	25 - 34	35 - 44	45 - 54	55+	Eğitimsiz	İlkokul mezunu / Ortaokul terk	Lise terk mezunu / Ortaokul mezunu / Lise	Üniversite senelik / Yüksek okul mezunu / Üniversite terk veya 2 senelik / Yüksek okul bitirmiş	Evliliği / Boşanmış / Dul / eş / ölmüş	Boşanmış / aylı	Dul / eş / ölmüş	Bekar / Nişanlı	KENT	KIR	Evliliği / Boşanmış / Kadın	Bekar / kadın	Evliliği / Dul / Boşanmış / Erkek	Bekar / erkek
Yaşadım	1,5	2	0,6	1,8	1,3	1,8	1,2	1,6	1,7	0,2	0,8	3,5	1,9	-	1,4	1,8	1	1	2	1,8	1	1,1
Yaşamadım	28,4	26,9	16,6	25,5	29,3	35,4	31,6	24,5	25,1	26,6	43,8	44,9	27,8	37,7	23,4	29,6	30,6	24,3	24,9	31,4	31,2	28,2
Duymadım / böyle bir hastalık bilmiyorum	70,1	71,1	82,8	72,7	69,3	62,8	67,1	73,8	73,2	73,1	52,6	52,4	70,3	62,3	76,6	69	67,6	74,6	73,1	66,7	67,8	70,7

TOPLAM CEVAP	1500	747	753	92	313	354	290	198	253	228	446	81	150	798	44	549	979	521	518	230	433	320
BAZ	1500	747	753	92	313	354	290	198	253	228	446	81	150	798	44	549	979	521	518	230	433	320

TABLO 55: Pamukçuk

	CİNSİYET		YAŞ						EĞİTİM				MEDENİ DURUM				YERLEŞİM YERİ		CİNSİYET-MEDENİ DURUM					
	KADIN	ERKEK	16 - 17	18 - 24	25 - 34	35 - 44	45 - 54	55+	Eğitimsiz	İlkokul mezunu / Ortaokul terk	Ortaokul mezunu / Lise terk	Lise mezunu	Üniversite terk veya 2 senelik Yüksek okul mezunu	Üniversite mezunu / Yüksek lisans bitirmiş	Evli	Boşanmış / ayrı	Dul / eşi ölmüş	Bekar / Nişanlı	KENT	KIR	Evli / Dul / Boşanmış Kadın	Bekar Kadın	Evli / Dul / Boşanmış Erkek	Bekar erkek
Yaşadım	1,2	1,2	-	0,9	1,8	1,5	0,5	1,3	1,4	0,8	0,8	2	1,7	1,2	1,2	-	1,5	1,3	0,9	1,7	1,7	1	1,4	
Yaşamadım	33,2	33	20,6	32,1	32,7	37,2	30,6	20	28,8	29,4	37,7	41,6	46,4	35,3	43	20,5	31,8	36,8	26,4	33,4	32,2	34,6	31,5	
Duyamadım / böyle bir hastalık bilmiyorum	65,7	65,8	79,4	67	65,4	61,3	68,9	78,7	69,8	69,8	61,5	56,4	51,9	63,6	57	79,5	66,7	61,9	72,7	65,7	66,2	64,3	67,1	
TOPLAM CEVAP	1500	747	753	92	313	354	290	143	453	228	446	81	150	798	44	108	549	979	521	518	230	433	320	
BAZ	1500	747	753	92	313	354	290	143	453	228	446	81	150	798	44	108	549	979	521	518	230	433	320	

TABLO 56: Meme kanseri

	CİNSİYET		YAŞ						EĞİTİM				MEDENİ DURUM				YERLEŞİM YERİ		CİNSİYET-MEDENİ DURUM					
	KADIN	ERKEK	16 - 17	18 - 24	25 - 34	35 - 44	45 - 54	55+	Eğitimsiz	İlkokul mezunu / Ortaokul terk	Ortaokul mezunu / Lise terk	Lise mezunu	Üniversite terk veya 2 senelik Yüksek okul mezunu	Üniversite mezunu / Yüksek lisans bitirmiş	Evli	Boşanmış / ayrı	Dul / eşi ölmüş	Bekar / Nişanlı	KENT	KIR	Evli / Dul / Boşanmış Kadın	Bekar Kadın	Evli / Dul / Boşanmış Erkek	Bekar erkek
Duydum	6	9,2	8,4	8,5	4,9	3,9	6,4	6,4	4,2	9,2	6,5	2,2	6,8	5	3,1	9,7	7	6	6	6	3,4	1,6	7,9	10,9
Duyamadım	94	97,2	90,8	91,6	95,1	96,1	93,6	6,4	95,8	90,8	93,5	97,8	93,2	95	96,9	90,3	93	94	94	96,6	98,4	92,1	89,1	
TOPLAM CEVAP	1500	747	753	92	313	354	290	143	453	228	446	81	150	798	44	108	549	979	521	518	230	433	320	
BAZ	1500	747	753	92	313	354	290	143	453	228	446	81	150	798	44	108	549	979	521	518	230	433	320	